

# ＊ ルームシューズ ＊



【レディース】

【メンズ】

## ●用意する毛糸(商品番号-色番号/商品名/数量)

【レディース】

816-01/Dejave(デジャヴ)(100g玉巻)/110g

【メンズ】

816-03/Dejave(デジャヴ)(100g玉巻)/140g

## ●使用針・用具

2本棒針8ミリ

## ●出来上り寸法

編み図参照

## ●ゲージ(10cm平方)

1目ゴム編み 8.5目×10.5段

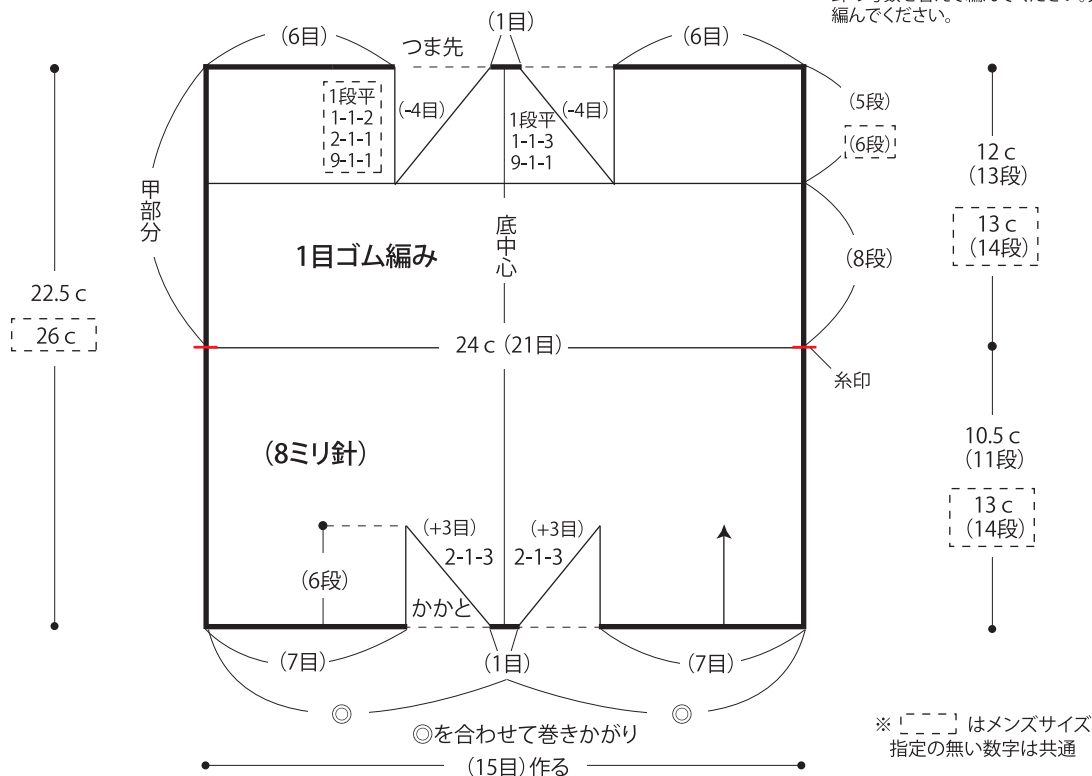
## ●編み方ポイント

本体・・・一般的な作り目を作り、1目ゴム編みでかかと部分より編みます。編み終わりは伏せ止めします。  
 まとめ・・・中表にしてかかと部分は巻きかがります。甲部分はおもてよりすくいとじします。裏がえして中表に合わせて、つま先を巻きかがります。  
 ※伸び率を考えて若干小さめに編みます。

★ゲージは編み手により異なります。ゲージが合わない場合は針の号数を替えて編んでください。又はゲージを取り直して編んでください。

## ●ルームシューズ

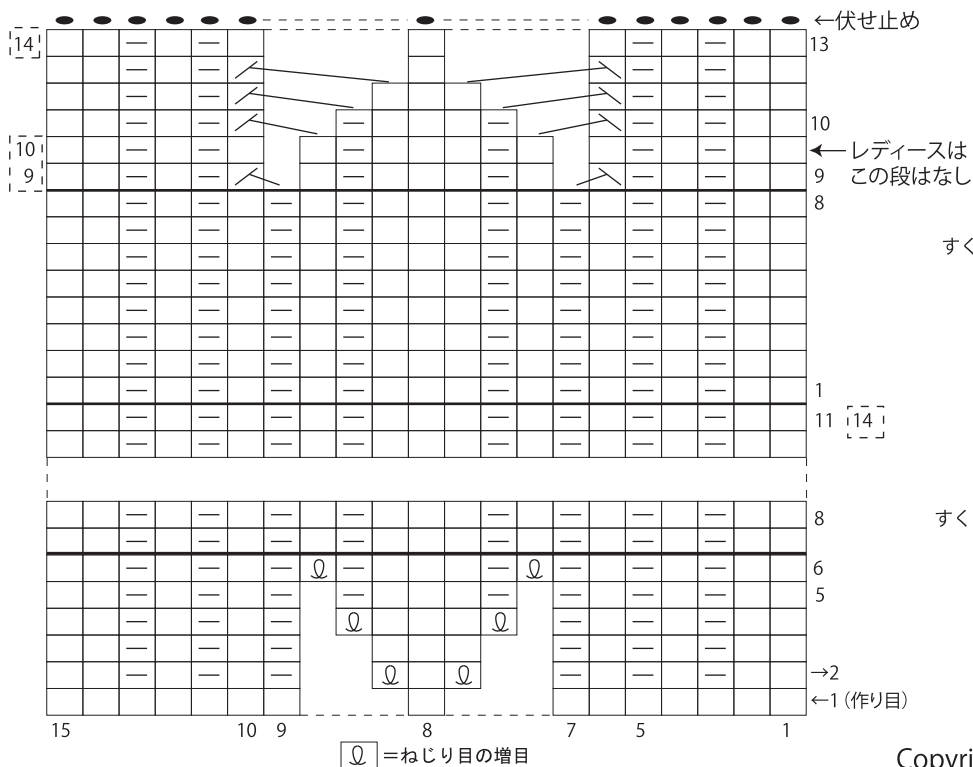
各2枚



※「□」はメンズサイズ指定の無い数字は共通

## ●編み図(8ミリ針)

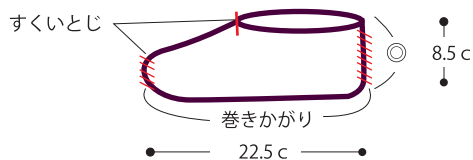
□ = □ 表目



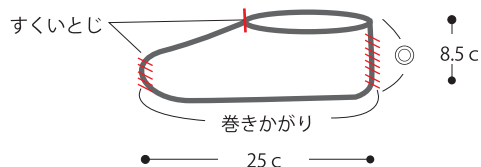
## ●まとめ

1. かかとの上の ◎ 部分を中表に合わせて巻きかがり
2. つま先から糸印まで(甲部分)まで表からすくいとじ
3. 中表にして、つま先を巻きかがり

【レディース】 col.01



【メンズ】 col.03



※サイズは出来上がりサイズです。