

# レースティペット



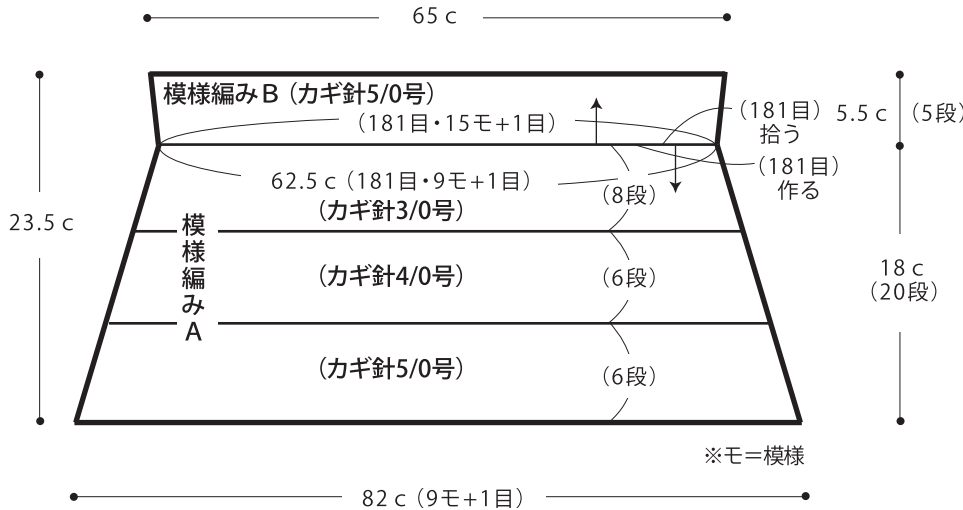
- 用意する毛糸(商品番号一色番号/商品名/数量)  
373-01/Urban(アーバン)(40g玉巻)/20g  
520-21/キューティーモヘア(25g玉巻)/15g
- 使用針  
カギ針3/0号・4/0号・5/0号・6/0号
- 出来上り寸法  
編み図参照
- ゲージ(10cm平方)  
模様編みA(カギ針3/0号) 29目×10.5段

## ●編み方ポイント


本体・・・共鎖の作り目を作り、模様編みAを針の号数を替えて裾に向かって編みます。  
 まとめ・・・作り目より目を拾い、模様編みBを編みます。3本どりで鎖(ひも)を編んで模様編みBの1段めに通して、編んでおいた小花をつけます。  
 ※ひもを除いて、Urban(アーバン)とキューティーモヘアの2本どりで編みます。

★ゲージやサイズは編み手により異なります。ゲージが合わない場合は針の号数を変えて編んでください。又はゲージを取り直して編んでください。

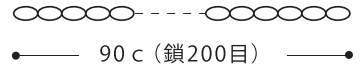
## ●レースティペット



## ●小花の編み方 2枚 (カギ針5/0号)

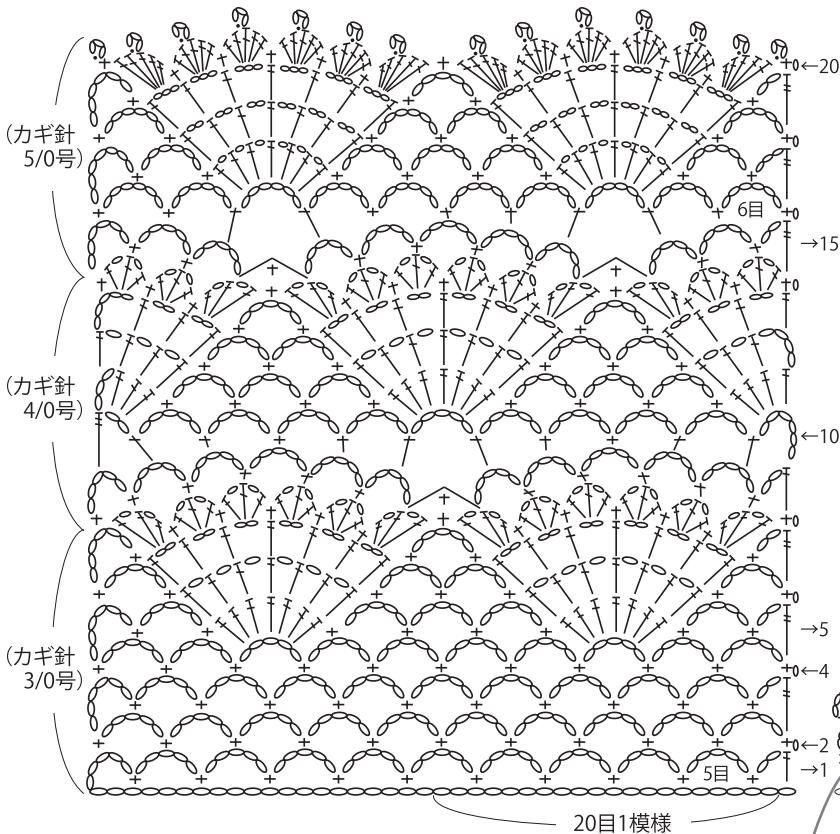


## ●ひもの編み方 (カギ針6/0号)



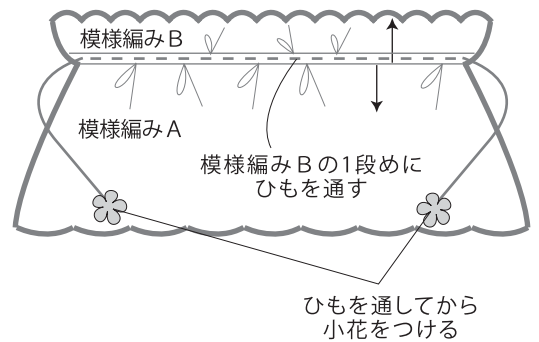
Urban(アーバン)2本  
キューティーモヘア1本 > 3本どりで

## ●模様編みA編み方図



+ = 細編みの2目一度(間の5目はとばす)

## ●まとめ



ひもを通してから  
小花をつける

## ●模様編みB編み方図 (カギ針5/0号)

