

キッズのキャスケット



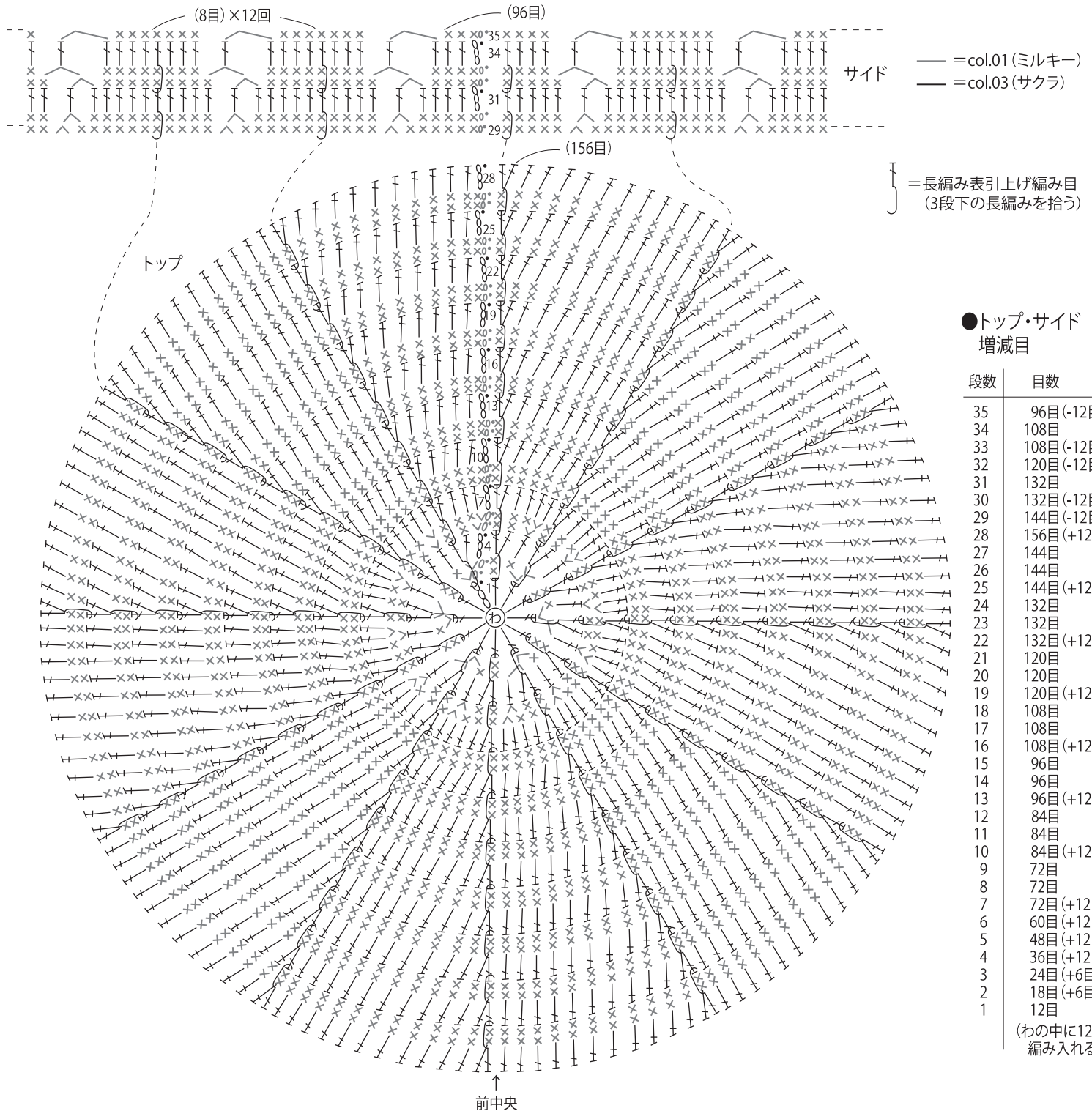
- 用意する毛糸 (商品番号一色番号 / 商品名 / 数量)
367-01 / Loiseau Bleu (ロワゾブリュ) (40g 玉巻) / 75g
367-03 / Loiseau Bleu (ロワゾブリュ) (40g 玉巻) / 60g
- 使用針・用具
カギ針7/0号
- 出来上り寸法
頭囲51cm 深さ24cm
- ゲージ (10cm平方)
模様編み 21目×16.5段
細編み 19目×25段

●編み方ポイント

トップ・サイド・・・わの作り目を作り、増減目をして、ながら細編みは[col.01]・長編みは[col.03]で編みます。
ベルト・・・サイドより続けて[col.01]で細編みを6段編みます。
ブリム・・・ベルトの裏側から目を拾い増減目をしてながら11段編みます。
まとめ・・・キャスケットの周りを[col.03]で細編み1段編みます。

●キャスケット

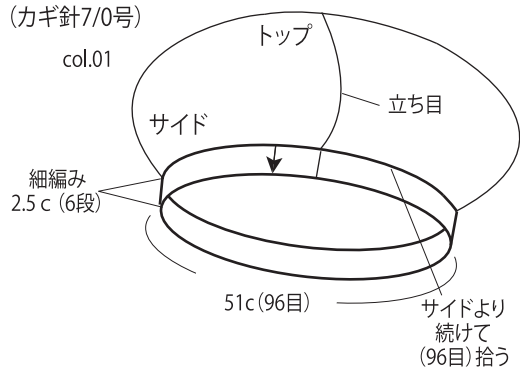
(カギ針7/0号)



●ベルト

(カギ針7/0号)

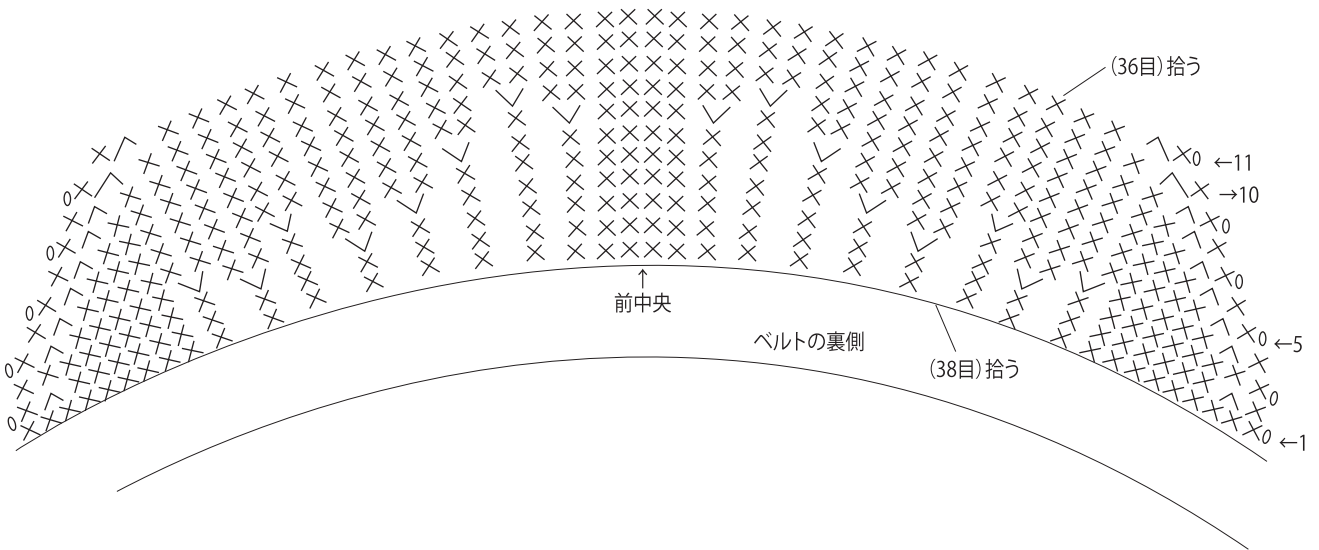
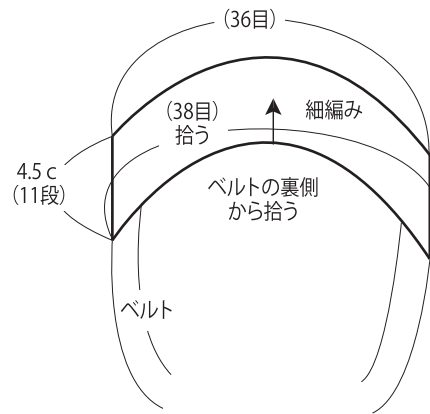
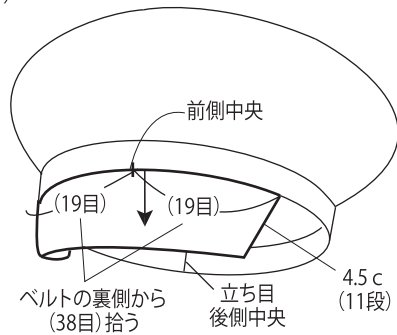
col.01



●ブリム

(カギ針7/0号)

col.01



●縁編み (カギ針7/0号)

col.03でブリムとベルトの周りに
細編みを1段編む

