

# ＊ ラリエット・シュシュ・コサージュ ＊



## ●用意する毛糸(商品番号一色番号/商品名/数量)

315-01/シャインメリノ(40g玉巻)/20g  
315-09/シャインメリノ(40g玉巻)/15g

## ●使用針・用具

カギ針5/0号・8/0号、安全ピン、輪のヘアゴム

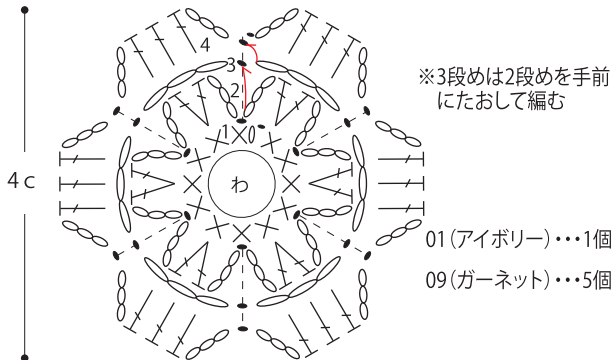
## ●出来上り寸法

編み図参照

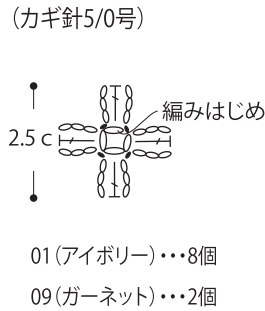
## ●編み方ポイント

花モチーフA・B・C・・・花モチーフA・Cはわの作り目を作り、編みます。モチーフBは鎖4目の作り目を輪にして編みます。  
ラリエット・・・ラリエット本体は鎖編みのループを作り、図のように編みます。花モチーフをバランスよく付けます。  
コサージュ・・・花モチーフCを編みます。花モチーフBを重ねて縫い止めモチーフの裏に安全ピンを付けます。  
シュシュ・・・輪のヘアゴムに細編みと模様編みを輪で編みます。花モチーフを付けます。  
※ラリエット本体は01(アイボリー)を2本どりで編みます。その他はすべて1本どりで編みます。

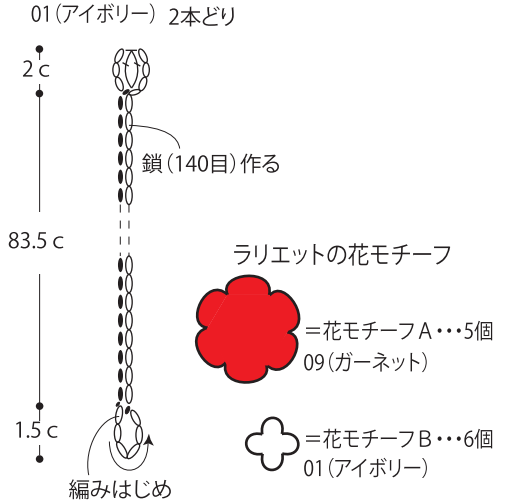
## ●花モチーフA (カギ針5/0号)



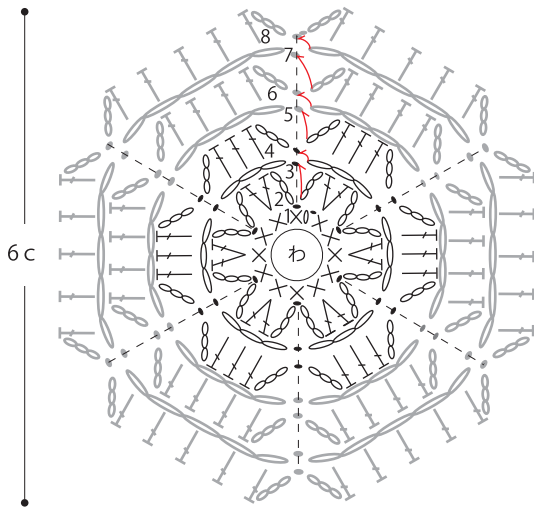
## ●花モチーフB (カギ針5/0号)



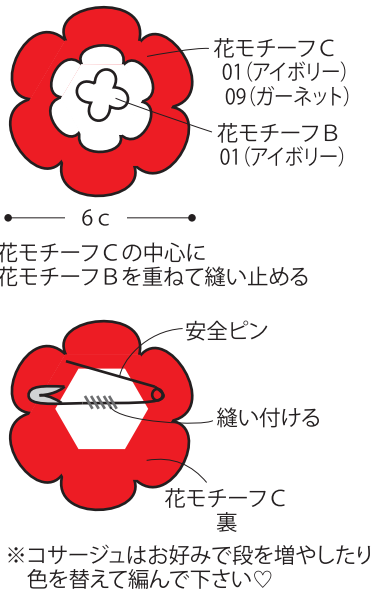
## ●ラリエット本体 (カギ針8/0号)



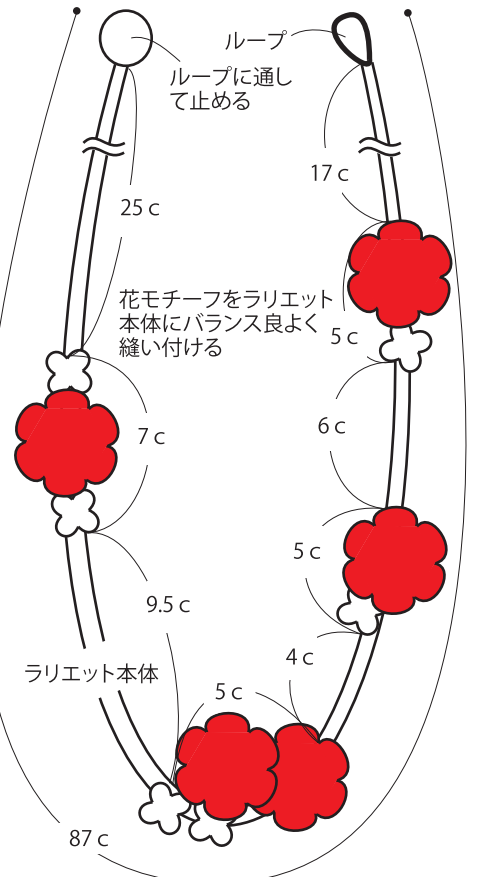
## ●花モチーフC (カギ針5/0号)



## ●コサージュ



## ●ラリエット



## ●シュシュ (カギ針5/0号)

