



# 24. タックステッチの帽子

30 ページの作品

●用意する毛糸(商品番号一色番号/商品名/数量)

- a 818-01/PEPI(ペビ) (50g玉巻)/70g
- b 818-03/PEPI(ペビ) (50g玉巻)/70g
- c 818-06/PEPI(ペビ) (50g玉巻)/70g

●使用針・用具

2本棒針 8ミリ

●出来上り寸法

頭囲50cm 深さ24cm

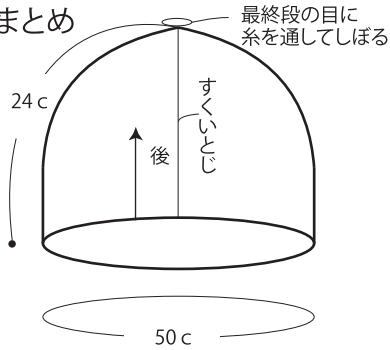
●ゲージ(10cm平方)

模様編み 10目×24段

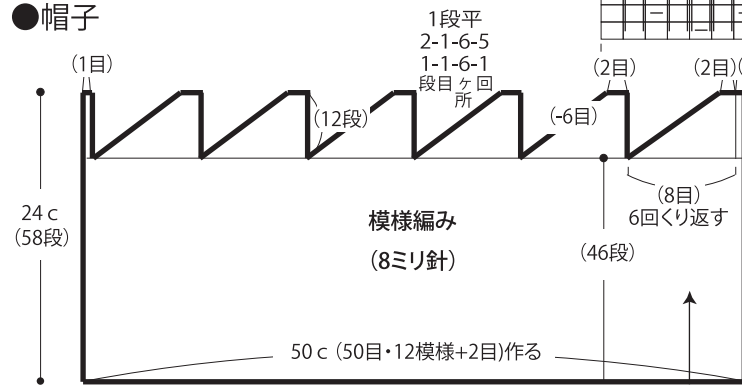
●編み方ポイント

帽子・・・一般的な作り目を作り、模様編みで編みます。最終段の目に糸を通して、しばります。  
 まとめ・・・脇をすくいとじします。

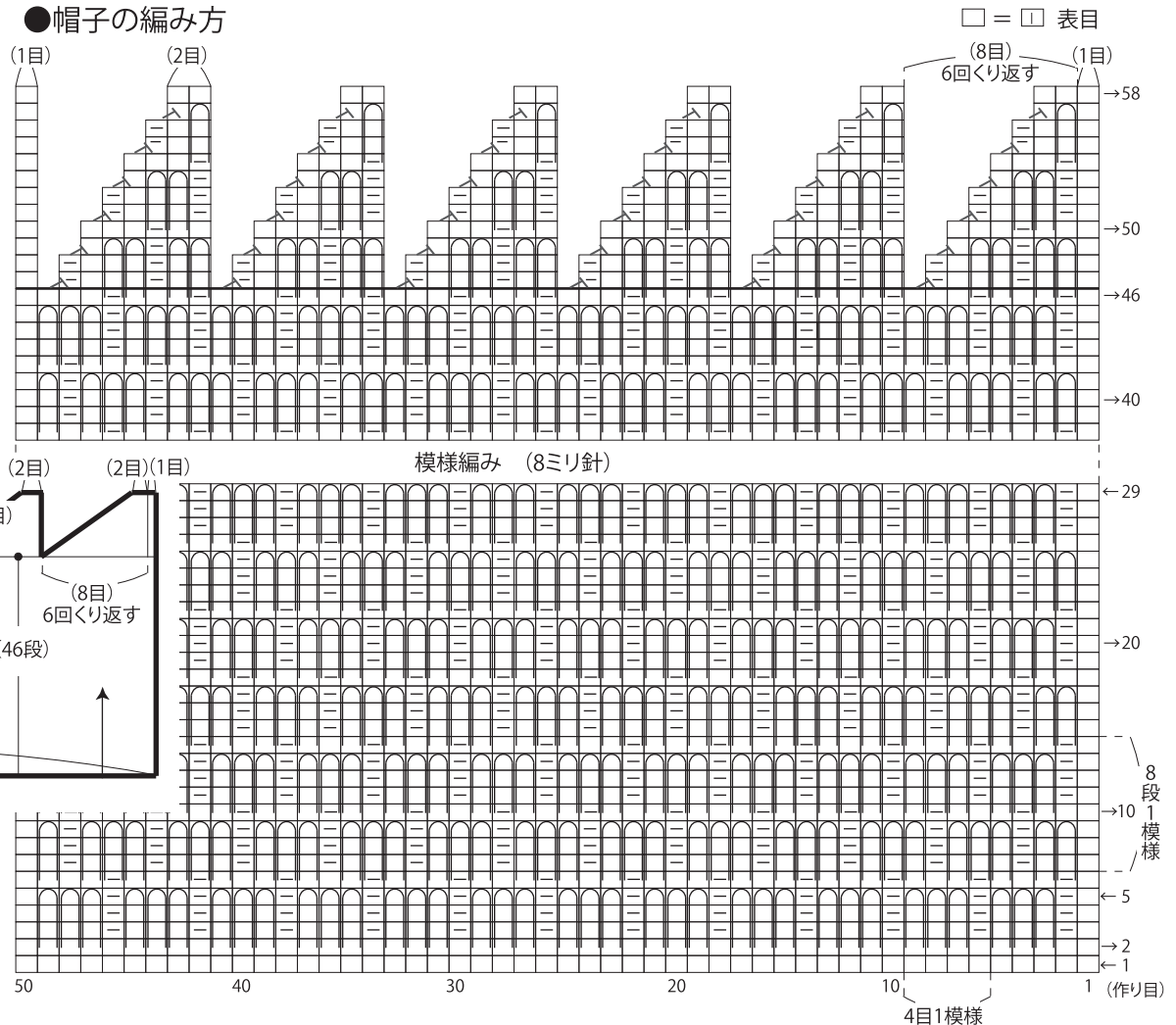
●まとめ



●帽子



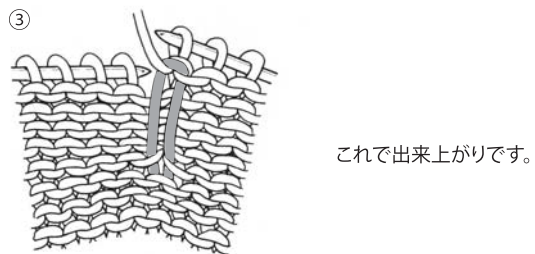
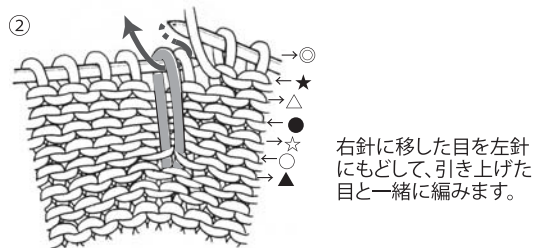
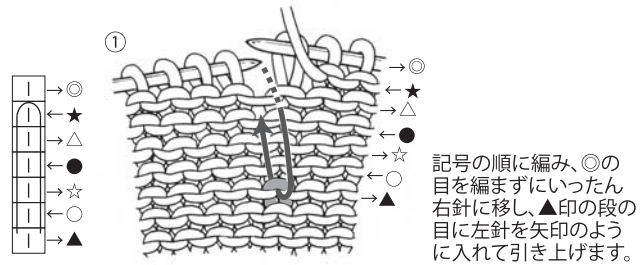
●帽子の編み方



引き上げ目のタック編み



## ●引き上げ目のタック編み



★ゲージは編み手により異なります。ゲージが合わない場合は、針の号数を変えて編んでください。又はゲージを取り直して編んでください。

Copyright © Gosyo Co.,Ltd. All Rights Reserved.