


# ＊ モチーフ ＊



●用意する糸糸 (商品番号一色番号 / 商品名 / 数量)

G675-630 / コットン・ニート (40g 玉巻) / 少量

665-10 / コットン・ニート (S) (40g 玉巻) / 少量

●使用針 (棒針編みの場合は、とじ針を準備してください。)

カギ針5/0号、7/0号

●出来上り寸法

編み図参照

●ゲージ (10cm 平方)

コットン・ニート 1辺10cm

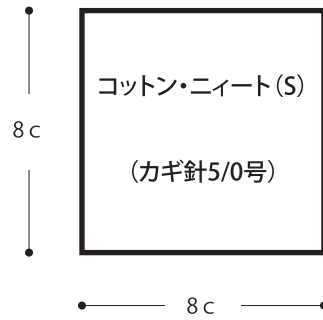
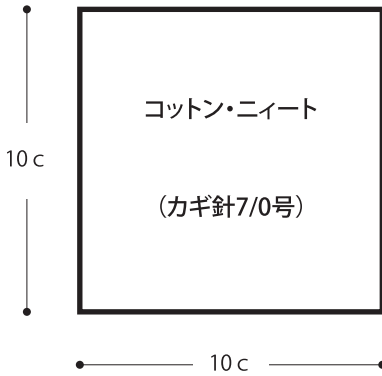
コットン・ニート (S) 1辺8cm

●編み方ポイント

鎖6目の作り目を作り、モチーフを編みます。

★ゲージやサイズは編み手により異なります。ゲージが合わない場合は針の号数を変えて編んでください。又はゲージを取り直して編んでください。

●モチーフ



●編み方図 (カギ針5/0号) (カギ針7/0号)

