

# 26. ペアのワンピース



## ●用意する毛糸 (商品番号一色番号 / 商品名 / 数量)

【レディース】  
405-2 / ラミー100 (40g玉巻) / 485g

【キッズ】  
405-4 / ラミー100 (40g玉巻) / 240g

## ●使用針・用具

カギ針4/0号

## ●出来上り寸法

【レディース】  
胸囲90cm 背肩幅38cm 着丈76.5cm

【キッズ】  
胸囲68cm 背肩幅30cm 着丈53.5cm

## ●ゲージ (10cm平方)

モチーフA 直径 9cm

モチーフC 直径 7cm

模様編み 21目×10.5段

## ●編み方ポイント

スカート部分・・・共鎖の作り目を作り、ネット編み、模様編みで、編みます。

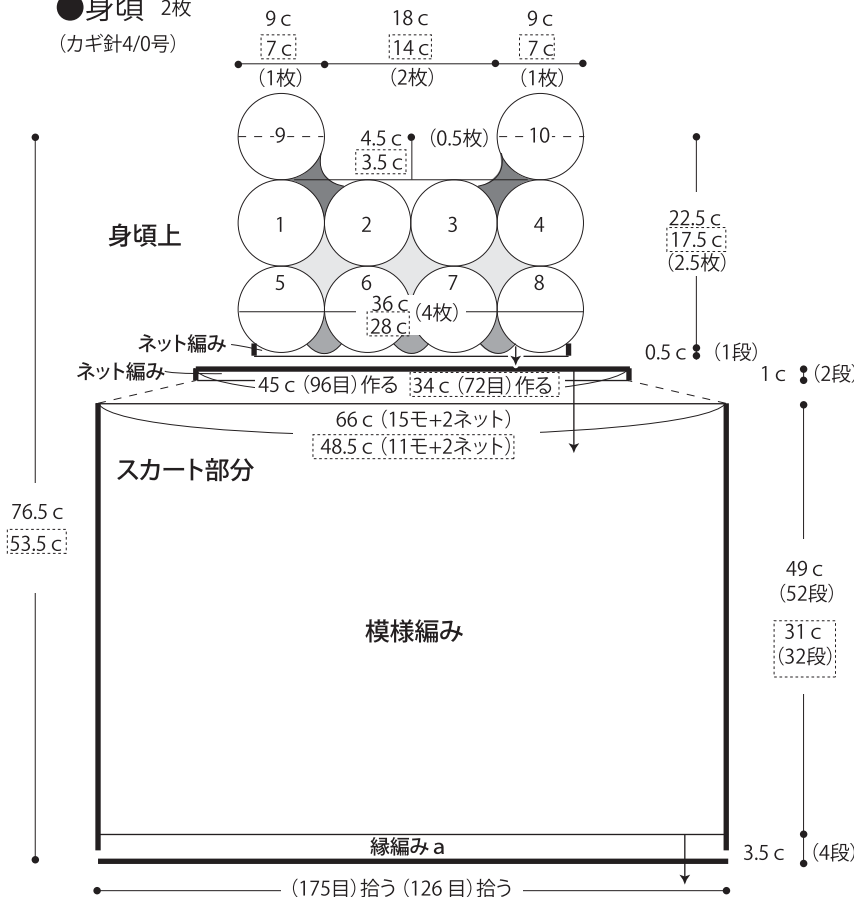
身頃上・・・わの作り目を作り、モチーフA、Cを編みます。2枚目からは最終段の指定位置で引き抜き、モチーフA、Cを18枚つなぎます。モチーフA、Cその4枚をモチーフB、Dでつなぎます。モチーフB・b、D・dをそれぞれ指定の位置に編みます。

まとめ・・・上身頃を鎖5目のネット編みでスカート部分とつなぎます。スカート部分の脇を鎖とじします。スカート部分の裾に縁編みa、袖ぐりに縁編みb、衿ぐりに縁編みcをそれぞれ輪で編みます。

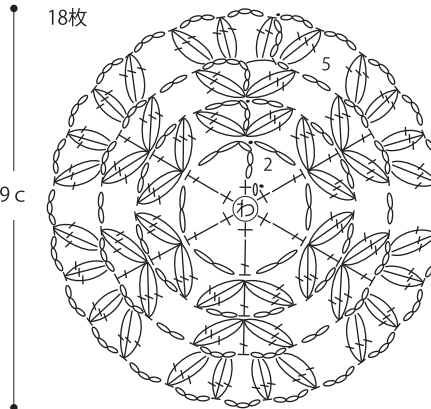
※ □ はキッズです。

## ●身頃 2枚

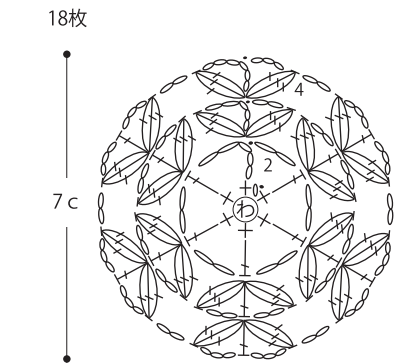
(カギ針4/0号)



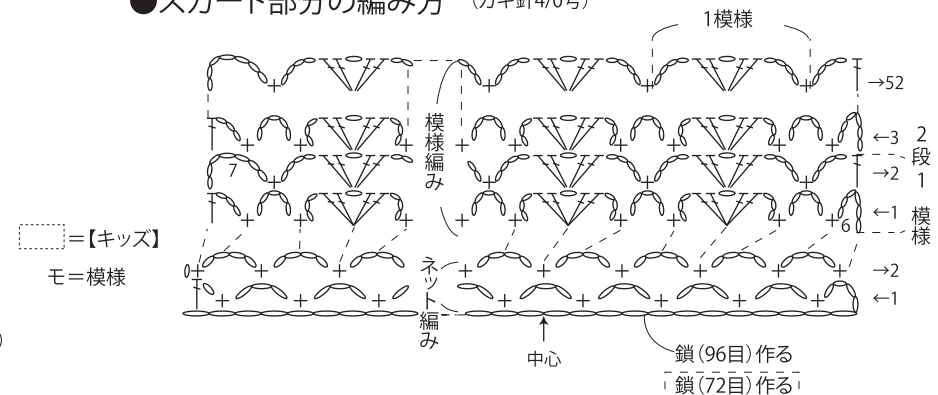
## ●モチーフA (カギ針4/0号)



## ●モチーフC (カギ針4/0号)



## ●スカート部分の編み方 (カギ針4/0号)



【レディース】

