



## 23.サスペンダー付きスカート

●用意する毛糸(商品番号一色番号/商品名/数量)  
トリコンリズ

355-06/Framboise(フランボワーズ)(40g玉巻)/230g

●使用針・用具

2本棒針5号、カギ針4/0号、ボタンA-389-13直径13mm3個

●出来上り寸法

胴囲55cm スカート丈34cm

●ゲージ(10cm平方)

模様編みA 23目×36段

メリヤス編み 23目×32段

模様編みB 22.5目×20段

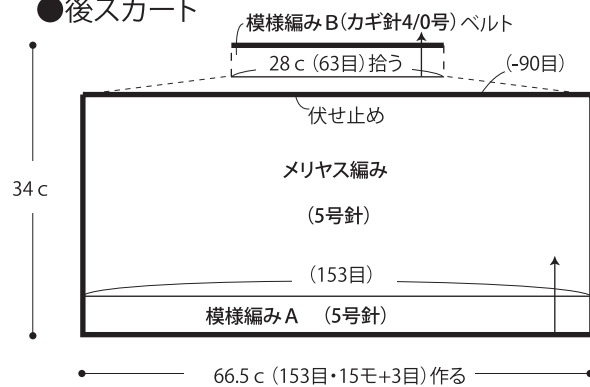
●編み方ポイント

スカート・・・一般的な作り目を作り、模様編みA、メリヤス編みで編みます。前スカートは前あきから左右分けて編みます。脇をすくいとしめます。

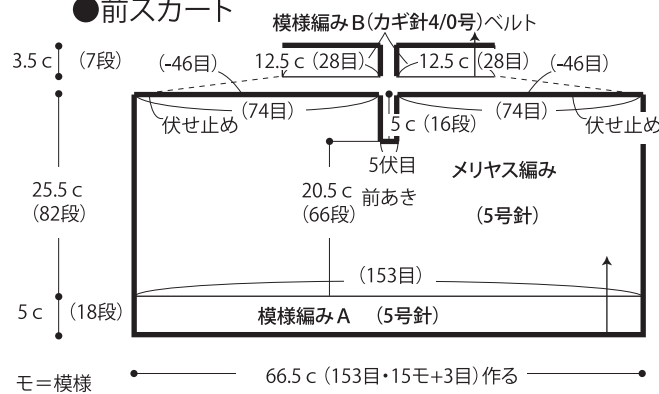
ベルト・・・前後スカートから拾い目をして、カギ針で模様編みBを編みます。

まとめ・・・前あきに模様編みCを編みますが、上前にボタンホールを作ります。サスペンダーを編み指定の位置に付けます。

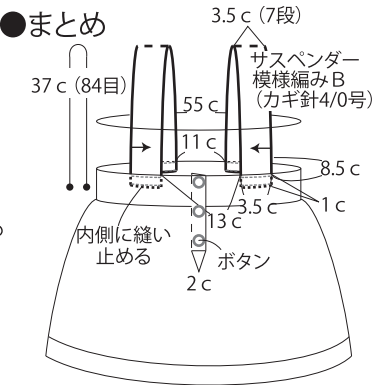
### ●後スカート



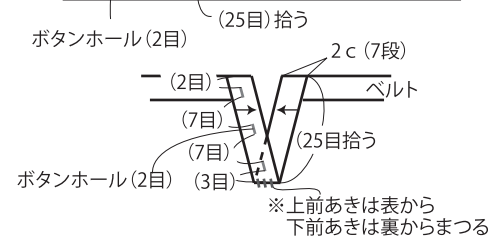
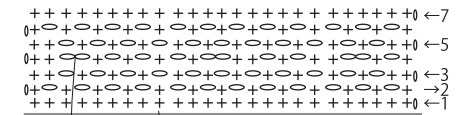
### ●前スカート



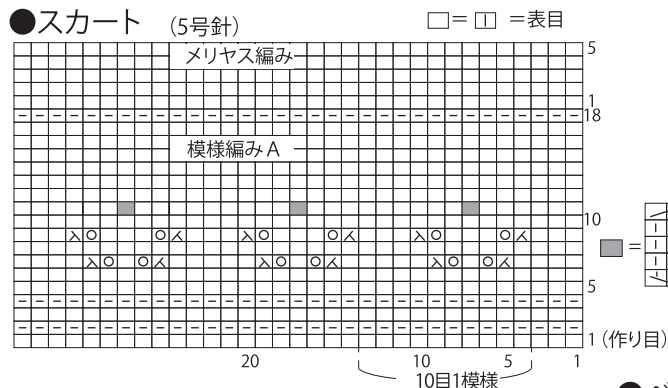
### ●まとめ



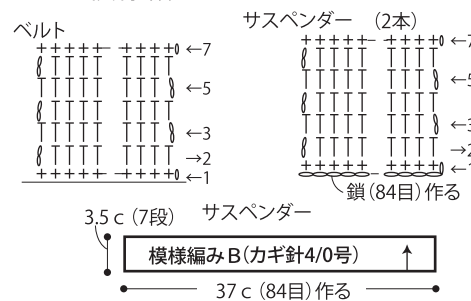
### ●模様編みCと前あきのボタンホール(カギ針4/0号)



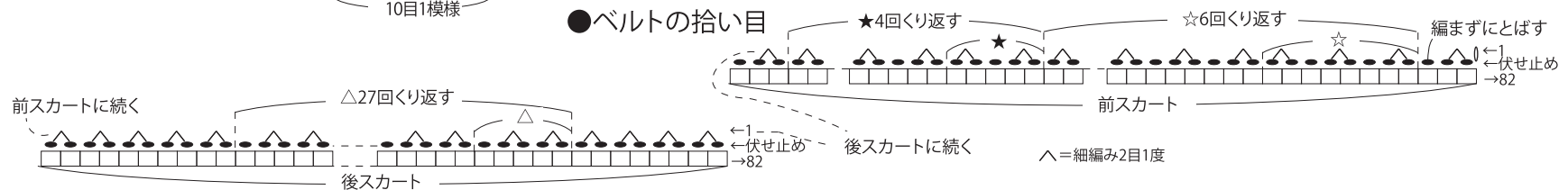
### ●スカート(5号針)



### ●模様編みB(カギ針4/0号)



### ●ベルトの拾い目



★ゲージは編み手により異なります。ゲージが合わない場合は、針の号数を変えて編んでください。又はゲージを取り直して編んでください。