



12.コサージュ

15 ページの作品

●用意する毛糸(商品番号-色番号/商品名/数量)

806-07/MULBERRY (マルベリー) (50gカゼ)/10g

354-21/CYRUP (シロップ) (50gコーン巻)/少量

●使用針・用具

カギ針4/0号、ブローチピン1個

●出来上り寸法

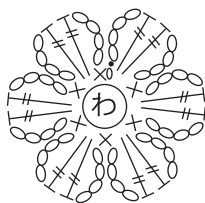
編み図参照

●編み方ポイント

本体・・・3タイプの小花を7個、葉を2枚を図を参照して編みます。
 まとめ・・・土台を編んで、表側に花7個と葉2枚をバランス良く付け
 ます。ブローチピンを付けます。

●花 a

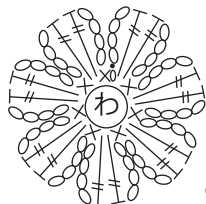
(カギ針4/0号)



(イ) マルベリー1本どり...2個
 (ロ) シロップ2本どり...2個
 (ハ) マルベリーとシロップ
 の2本どり...1個

●花 b

(カギ針4/0号)

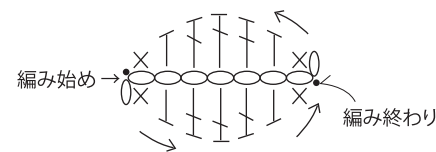


(ニ) マルベリー 1本どり...2個

●葉

(カギ針4/0号)

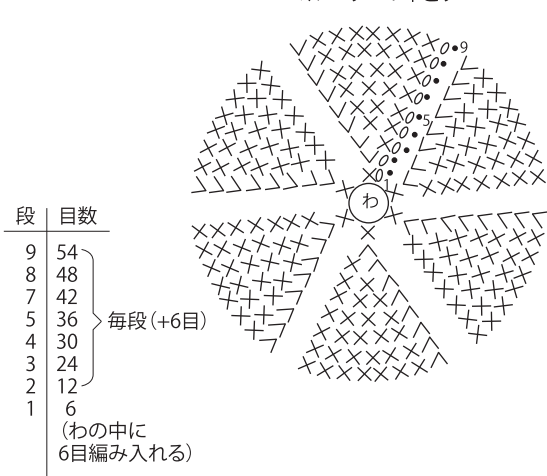
シロップ2本どり...2枚



●土台

(カギ針4/0号)

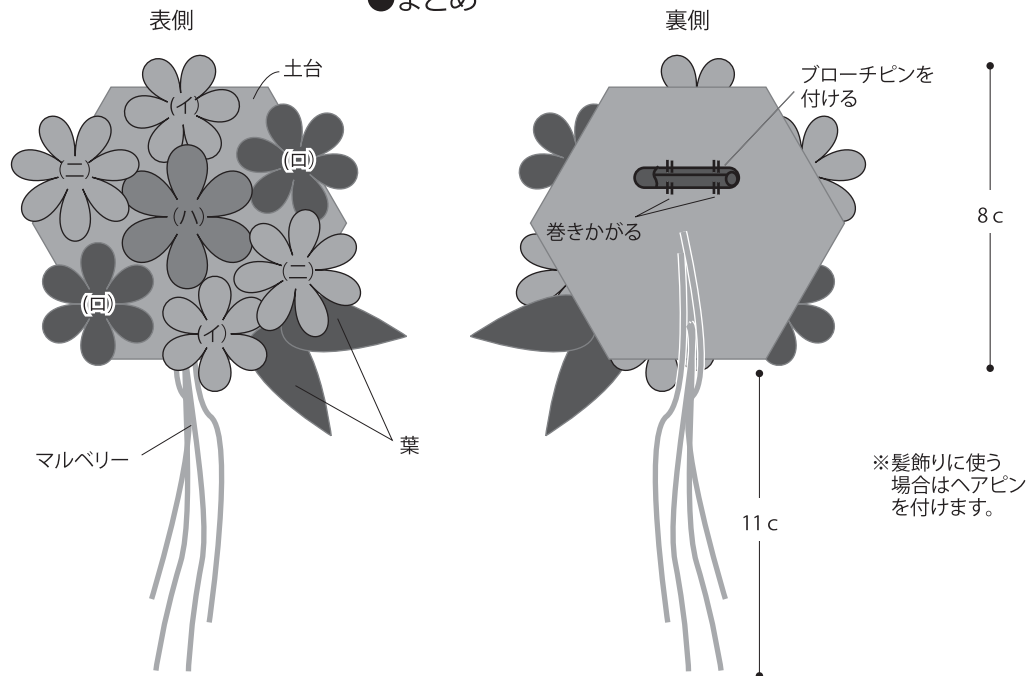
マルベリー 1本どり



段	目数
9	54
8	48
7	42
5	36
4	30
3	24
2	12
1	6

毎段(+6目)
 (わの中に
 6目編み入れる)

●まとめ



※髪飾りに使う
 場合はヘアピン
 を付けます。

★ゲージは編み手により異なります。ゲージが合わない場合は、針の号数を変えて編んでください。又はゲージを取り直して編んでください。