



6.ドルマンセーター

10 ページの作品

●用意する毛糸(商品番号-色番号/商品名/数量)

178-1/さわやかコットン(100gコーン巻)/270g
 354-16/CYRUP(シロップ)(50gコーン巻)/105g

●使用針・用具

2本棒針 3号・5号、カギ針4/0号、縄編み針

●出来上り寸法

胸囲94cm ゆき丈52.5cm 着丈59cm

●ゲージ(10cm平方)

模様編みA 11目(4.5cm)×35段

模様編みB 8目(4cm)×35段

模様編みC 10目(3cm)×35段

1目ゴム編み 26目×40段

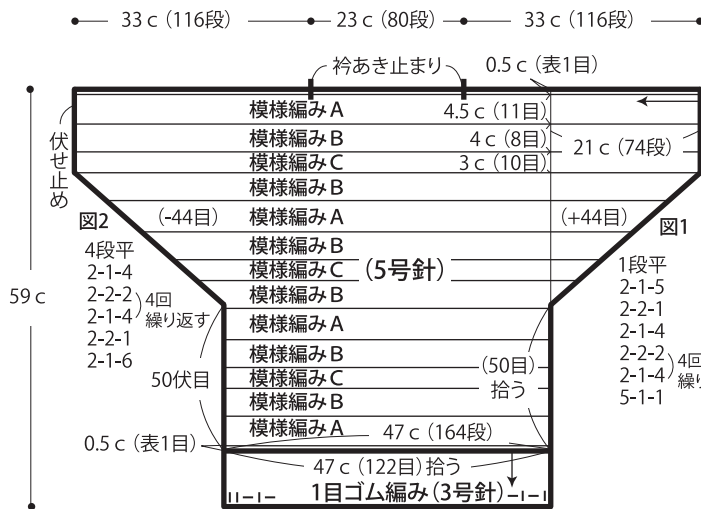
●編み方ポイント

身頃・・・一般的な作り目を作り、袖口側から模様編みで編みます。袖下の増減目は図を参照して編みます。脇は別々に作っておいた鎖(50目)より目を拾って編みます。裾より目を拾い、1目ゴム編みを編みます。編み終わりは表目は表目、裏目は裏目を編んで伏せ止めをします。同じものを2枚編みます。

まとめ・・・袖口から衿あき止まりまでをすくいとじします。袖口より目を拾い1目ゴム編みを編みます。編み終わりは表目は表目、裏目は裏目を編んで伏せ止めをします。脇と袖下は引き抜きとじします。裾と袖口のゴム編み部分はすくいとじします。

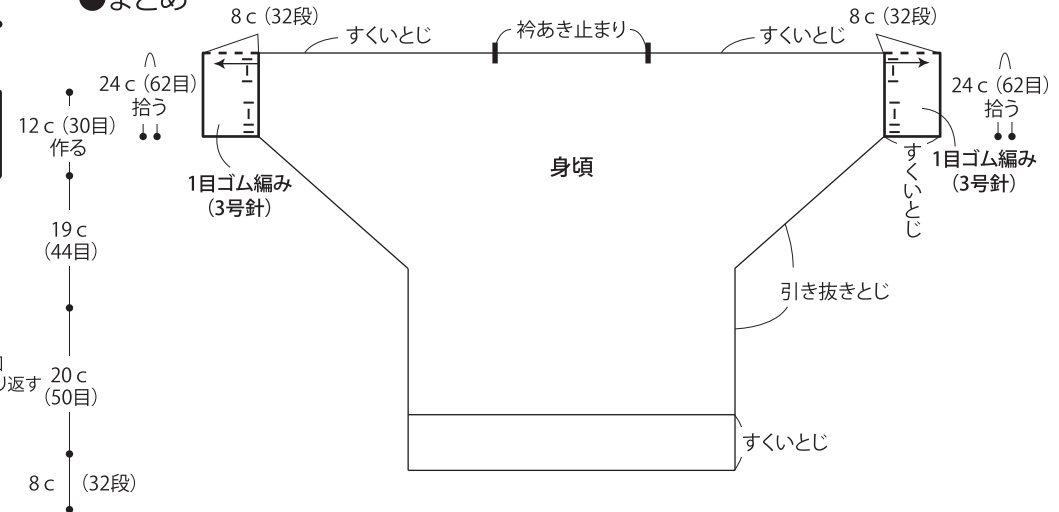
※すべて、さわやかコットンとCYRUPを各1本ずつ、計2本どりで編みます。

●身頃 (2枚)




※編み始め側の増目は巻き増し目を使って編みます。
 ※脇の(50目)は別に編んだ鎖(50目)より拾って編みます。


●まとめ



●模様編み(5号針)



□ = □ 表目



●身頃編み始め側 (5号針)

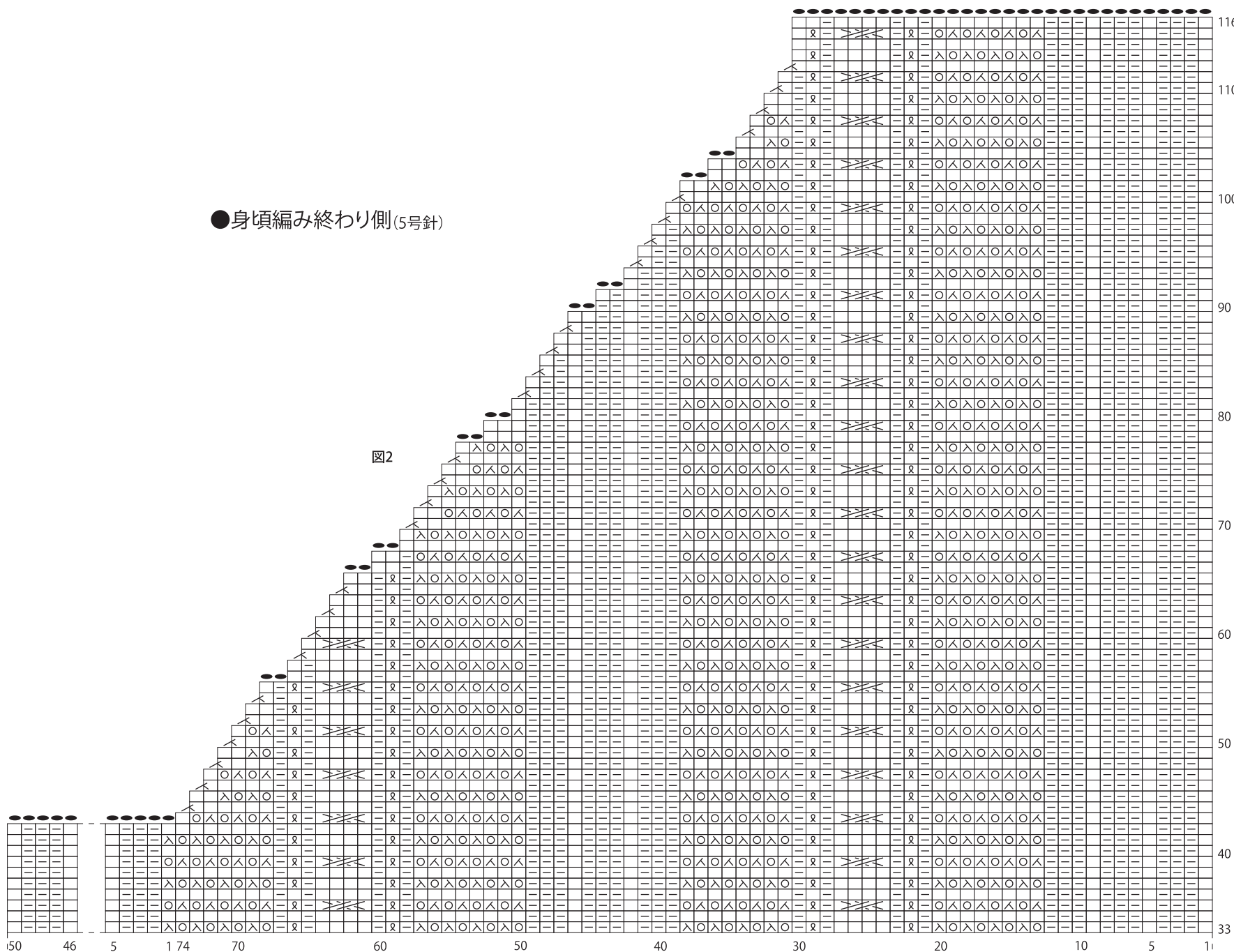
- ☒ = 左上2目交差
- ☒ = ねじり目
- ☒ = 巻き増し目

図1

□ = □ 表目

●身頃編み終わり側(5号針)

図2



★ゲージは編み手により異なります。ゲージが合わない場合は、針の号数を変えて編んでください。又はゲージを取り直して編んでください。