

✿ Raffiaのラウンドバッグ ✿



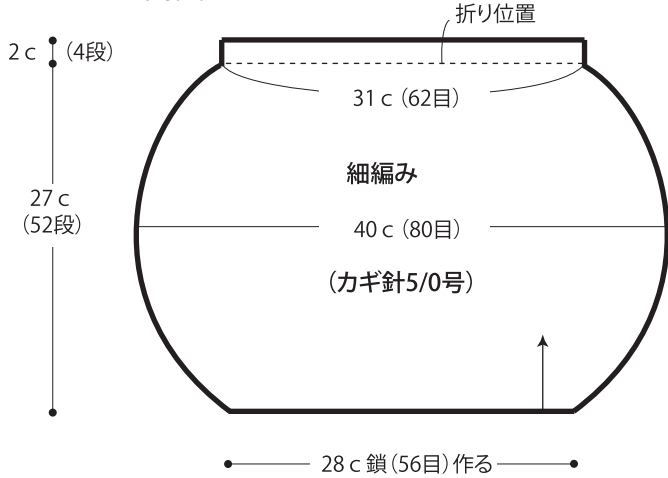
- 用意する毛糸(商品番号一色番号/商品名/数量)
ニッティング・トリコシリーズ
663-89/Raffia(ラフィア)(50g玉巻)/250g
- 使用針・用具
カギ針 5/0号
- 出来上り寸法
入れ口62cm深さ27cm
- ゲージ(10cm平方)
細編み 20目×19段

●編み方ポイント

底・・・共鎖の作り目を作り、細編みを輪で増目して編みます。
側面・・・共鎖の作り目を作り、細編みを往復編みで増減して編みます。2枚編みます。
持ち手・・・共鎖の作り目を作り、細編みで編みます。作り目と編み終わりを合わせて指定の部分を巻きかかります。2枚編みます。
まとめ・・・側面の2枚を外表に合わせて脇を巻きかかります。側面の作り目と底を外表に合わせて巻きかかります。側面の編み終わりを折り位置で内側に折り、巻きかかります。持ち手の裏側を側面に重ねて指定の位置に巻きかがり付けてます。

★ゲージは編み手により異なります。ゲージが合わない場合は針の号数を変えて編んでください。又はゲージを取り直して編んでください。

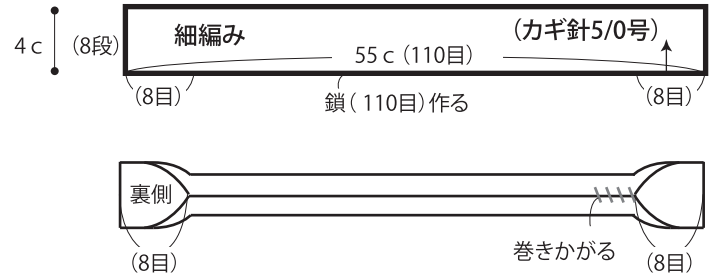
●側面 2枚



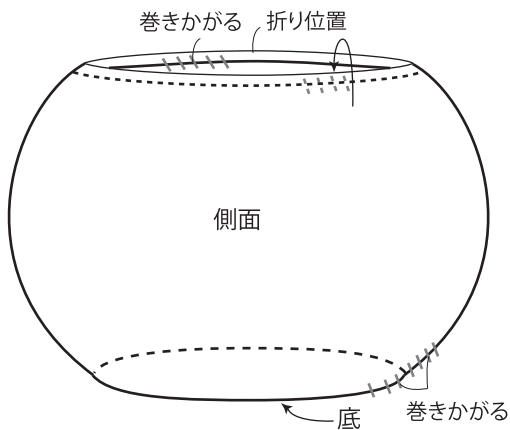
●底



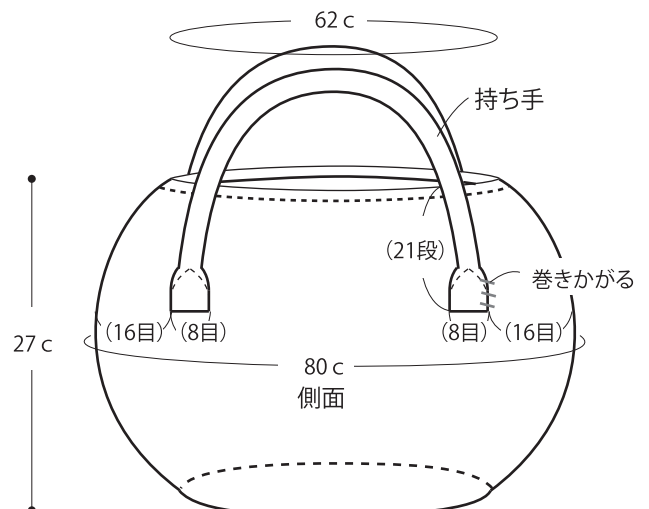
●持ち手 2枚



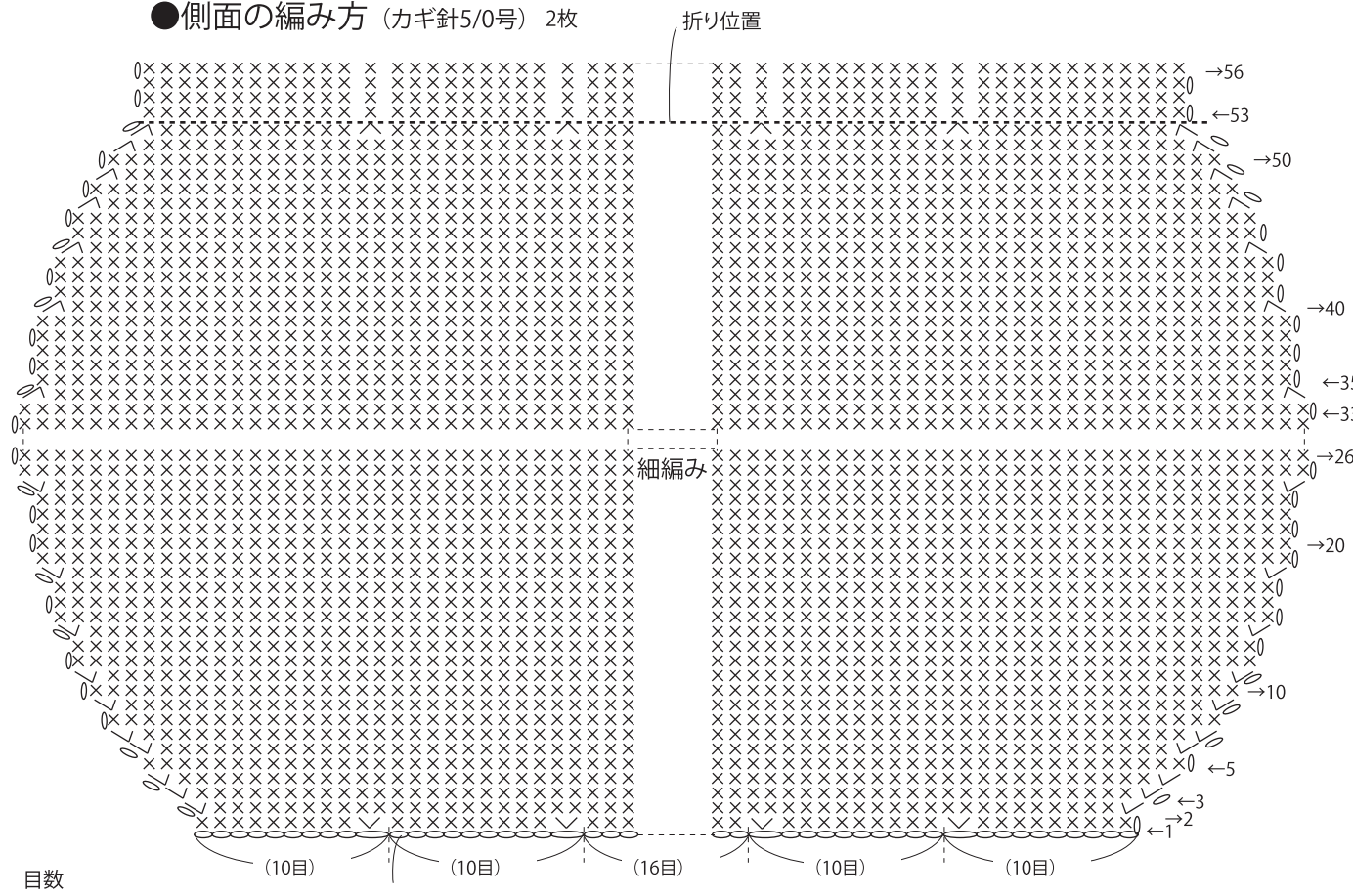
●まとめ



●出来上がり



●側面の編み方 (カギ針5/0号) 2枚



側面

段数	目数
33	80目 \
∩	増減なし
25	80目 /
24	80目 (+2目)
23	78目 \
∩	増減なし
19	78目 /
18	78目 (+2目)
17	76目 \
16	76目 増減なし
15	76目 /
14	76目 (+2目)
13	74目 \
12	74目 増減なし
11	74目 (+2目)
10	72目 増減なし
9	72目 (+2目)
8	70目 増減なし
7	70目 \
6	68目 (+2目)
5	66目 増減なし
4	66目 \
3	64目 (+2目)
2	62目 /
1	60目 (+4目)
	鎖(56目)作る

段数	目数
56	62目 \
∩	増減なし
53	62目 /
52	62目 (-6目)
51	68目 (-2目)
50	70目 増減なし
49	70目 (-2目)
48	72目 増減なし
47	72目 (-2目)
46	74目 \
45	74目 増減なし
44	74目 (-2目)
43	76目 \
42	76目 増減なし
41	76目 /
40	76目 (-2目)
39	78目 \
∩	増減なし
35	78目 /
34	78目 (-2目)

底	段数	目数
	10	112目 (+4目)
	9	108目 (+6目)
	8	102目 (+4目)
	7	98目 (+6目)
	6	92目 \
	5	88目 /
	4	84目 (+4目)
	3	80目 \
	2	76目 /
	1	72目 \
		鎖(33目)作る

∩ = ∩ = 細編み2目編み入れる
 ∩ = ∩ = 細編み3目編み入れる
 ∩ = ∩ = 細編み2目一度

●底の編み方 (カギ針5/0号)

