

# 1.レーシーなロングスカート



●スカート  
(カギ針3/0号)

●用意する毛糸(商品番号-色番号/商品名/数量)

424-01/Milly(ミリー) (40g玉巻)/490g

●使用針・用具

カギ針3/0号、平ゴム幅2cm×72cm、  
ボタンA-361-15...直径15mm3個

●出来上り寸法

胴囲72cm スカート丈71.5cm

●ゲージ(10cm平方)

模様編みA・D 26目×11段  
模様編みB 26目×10段

●編み方ポイント

スカート・・・共鎖の作り目を作り、模様編みA・Bで、ウエスト部分から編みます。脇と後中心の2ヶ所で増目します。両端を中表に合わせて、裾からあき止まりまで鎖はぎします。編み終わりから目を拾い、模様編みCを輪で編みます。  
ベルトと後あき・・・作り目から目を拾い、ベルトを模様編みDで編みます。折り線で内側に折り、平ゴムをはさんで、細編みの頭に巻きかかります。平ゴムの両端をベルトの両端に縫いとめます。後あきとベルトから目を拾い、縁編みを編みます。指定の位置にボタンホールを編み、ボタンを付けます。

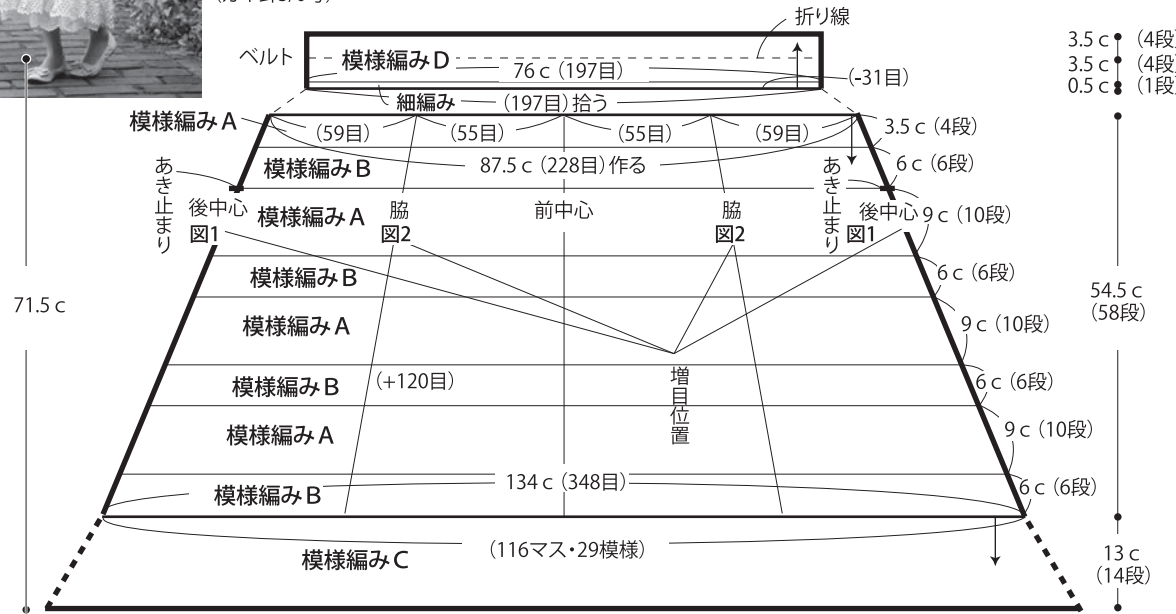


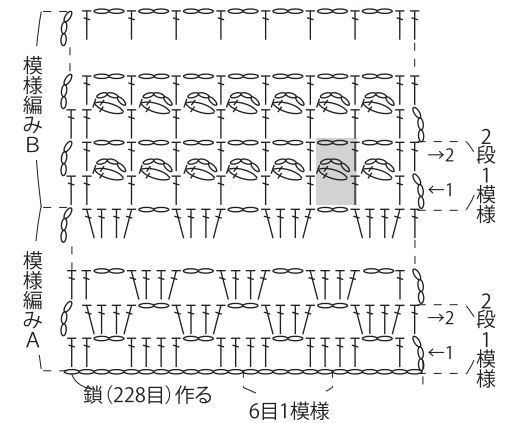
図1後中心2ヶ所の増目 図2 脇2ヶ所の増目

3.5c (4段)  
3.5c (4段)  
0.5c (1段)

5段平	5段平
11-3-2-1	11-3-2-1
5-3-2-1	2-3-2-2
11-3-2-1	1-3-2-1
5-3-2-2	11-3-2-1
段目ヶ回所	2-3-2-2
	1-3-2-1
	5-3-2-1
	段目ヶ回所

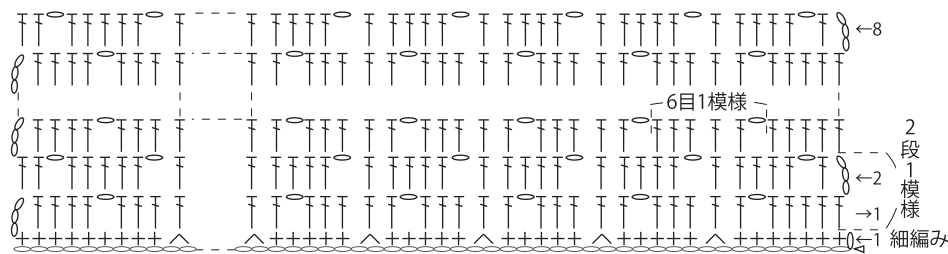
●模様編みA・Bの編み方

(カギ針3/0号)

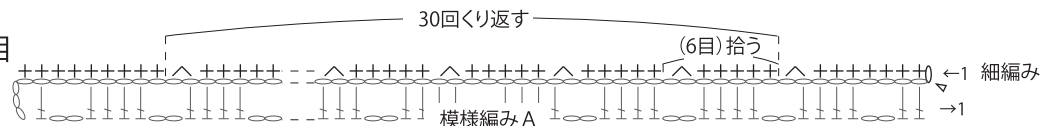


○ = 長編み2目の玉編み目 □ = 3目・2段1模様

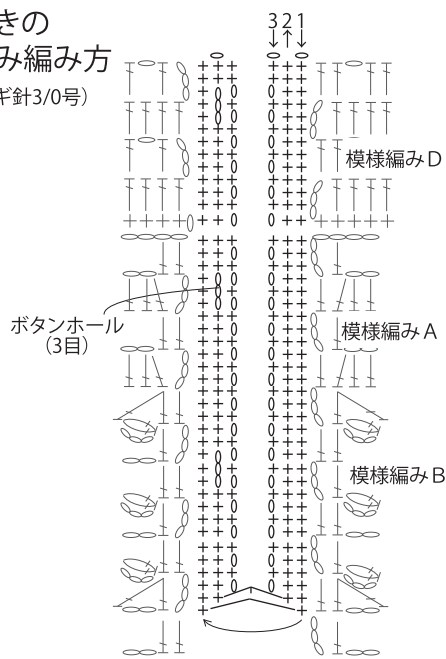
●細編みと  
模様編みD  
(カギ針3/0号)




●ベルトの減目  
(カギ針3/0号)



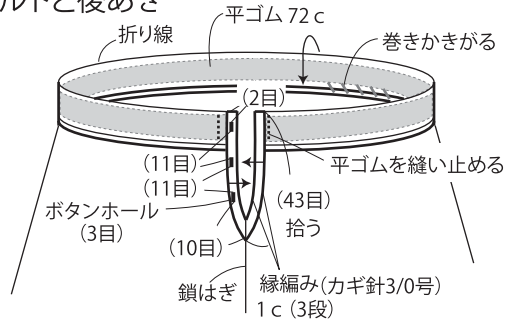
●後あきの縁編み編み方  
(カギ針3/0号)



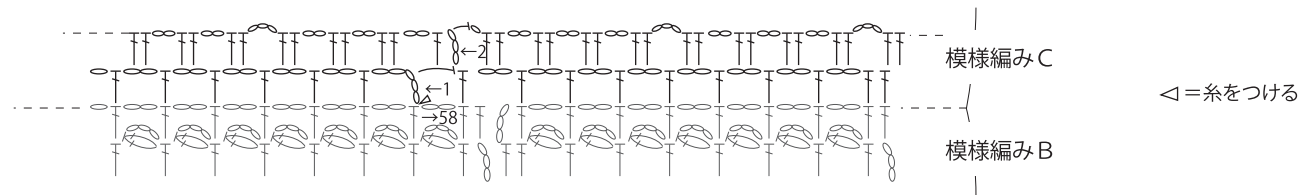
●スカートの編み方と増目 (カギ針3/0号)



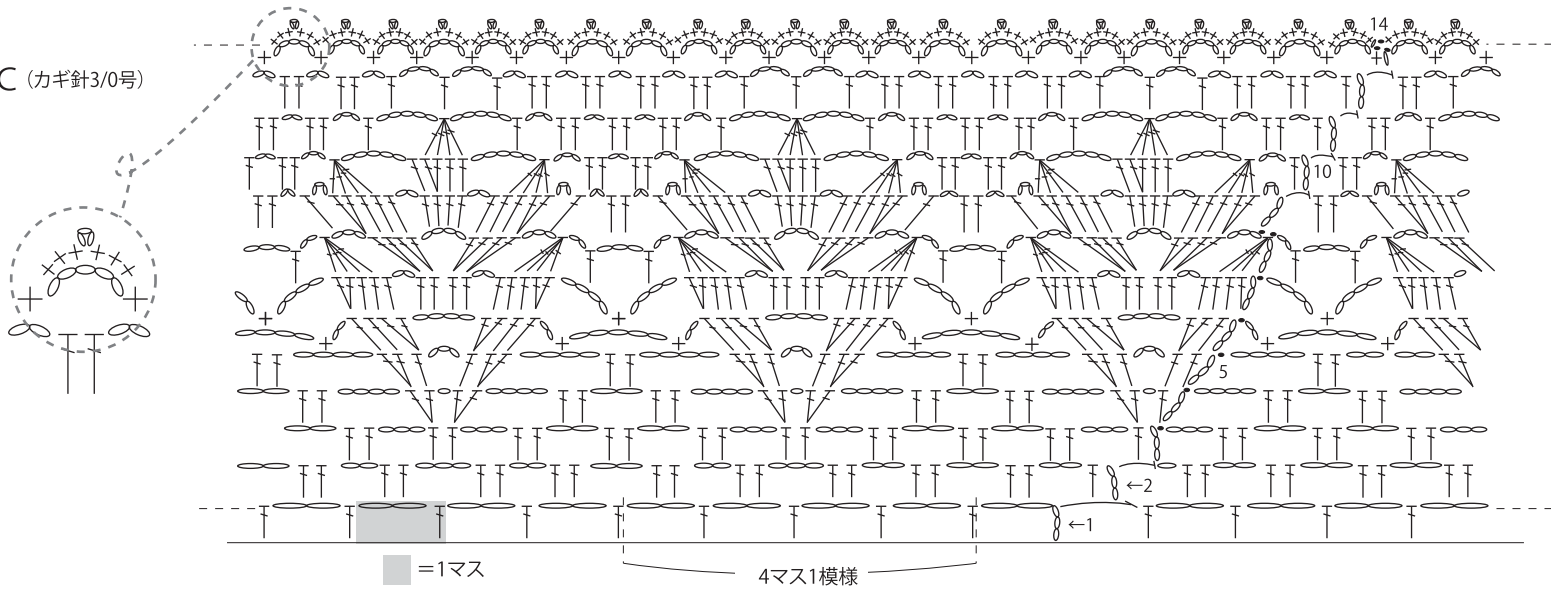
●ベルトと後あき



●模様編みCの拾い方  
(カギ針3/0号)



● 模様編みC (カギ針3/0号)



★ゲージは編み手により異なります。ゲージが合わない場合は、針の号数を変えて編んでください。又はゲージを取り直して編んでください。

Copyright © Gosyo Co.,Ltd. All Rights Reserved.