

* アーバンのリボン *



●用意する毛糸(商品番号-色番号/商品名/数量)

373/Urban(アーバン)(40g玉巻)/5g

●使用針・用具

カギ針2/0号

●出来上り寸法

編み図参照

●ゲージ(10cm平方)

模様編み 35目×65段

●編み方ポイント

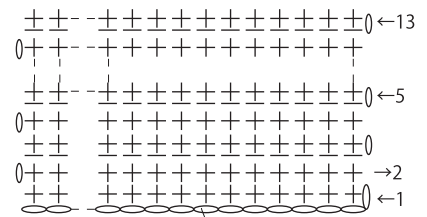
本体・・・共鎖の作り目を作り、細編みとすじ編みの模様編みで編みます。
 まとめ・・・本体の両脇を外表に合わせて巻きかかります。巻きかかった位置を裏にして表に折り目を付け、共糸を巻きます。巻いた糸は裏で止めます。

★ゲージは編み手により異なります。ゲージが合わない場合は針の号数を替えて編んでください。又はゲージを取り直して編んでください。

●本体



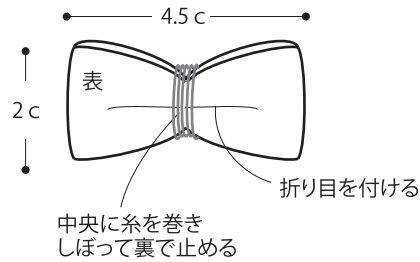
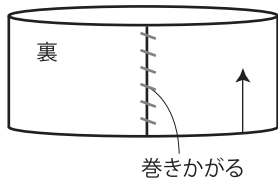
●模様編み (カギ針2/0号)



鎖(35目)作る

±=細編みのすじ編み目

●リボンまとめ



※糸の巻き回数はお好みで巻いて下さい。