

25. ポケット付きパーカー



●用意する毛糸(商品番号-色番号/商品名/数量)

618-02/Fontaine (フォンテーヌ) (40g玉巻)/305g
 364-01/Giselle(ジゼル) (40g玉巻)/10g
 364-03/Giselle(ジゼル) (40g玉巻)/5g

●使用針・用具

2本棒針 4号・6号・10号、4本棒針 4号、カギ針5/0号
 ひも通し針

●出来上り寸法(110cmサイズ)

胸囲75cm ゆき丈23.5cm 着丈47cm

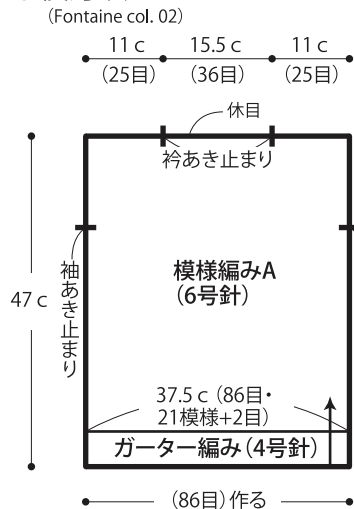
●ゲージ(10cm平方)

ガーター編み(4号針) 23目×36段
 模様編みA 23目×35段
 模様編みB 17目×26段

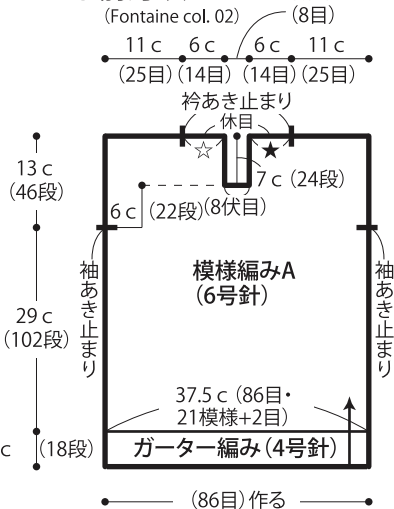
●編み方ポイント

後・前身頃・・・一般的な作り目を作り、ガーター編みを編みます。続けて、模様編みAを編みます。編み終わりは休目にします。
 ポケット・・・一般的な作り目を作り、模様編みBを編みます。減目部分より目を拾い、ガーター編みを編みます。
 まとめ・・・肩は引き抜きはぎします。袖ぐりより目を拾い、ガーター編みを往復編みで編みます。脇と袖下をすくいとしします。フードは身頃の衿あき止まりの休目より目を拾い、模様編みAで編みます。編み終わりを表中に合わせ、かぶせはぎします。前身頃とフードより目を拾い、ガーター編みでひも通し口を編み、編み終わりは伏せ止めします。内側へ折り、フードに巻きかがります。ポケットを巻きかがりつけます。ひもを編み、指定の位置に通し、先端を結びます。

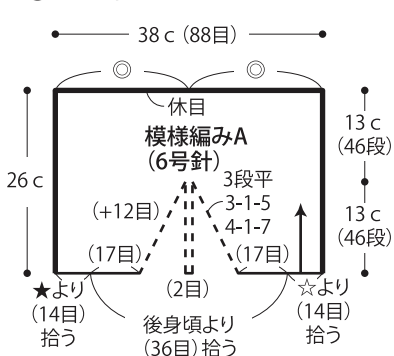
●後身頃



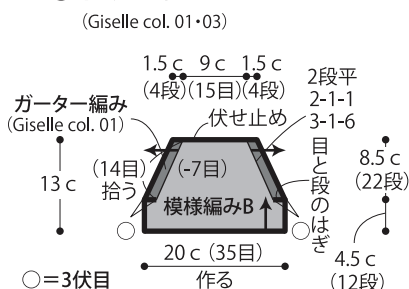
●前身頃



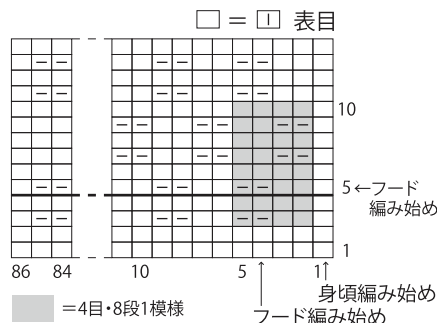
●フード



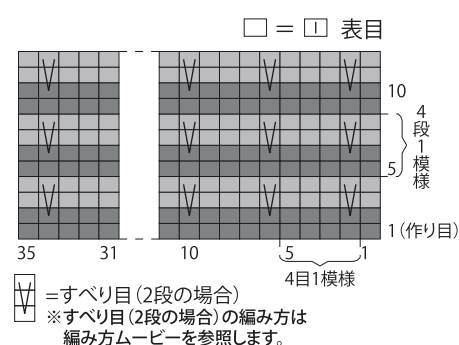
●ポケット



●模様編みA(6号針)

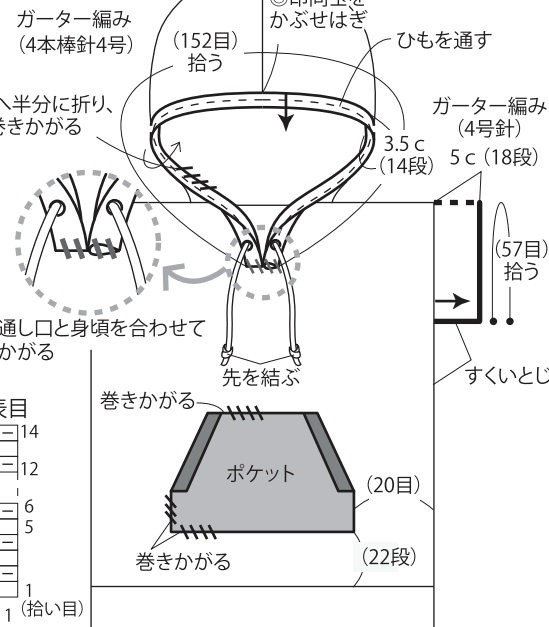


●模様編みB(10号針)

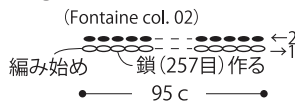


□ = □ 表目
 □ = Fontaine col. 02 (グレージュ)
 ■ = Giselle col. 01 (コバルト)
 ▨ = Giselle col. 03 (メープルリーフ)

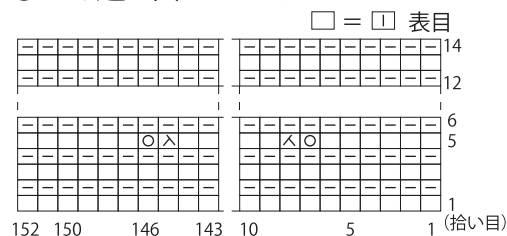
●まとめ



●ひも



●ひも通し口



※すべり目(2段の場合)の編み方はムービーで紹介しております。スマートフォン・携帯電話でご覧いただけます。



※パソコンからご覧いただく場合は

よりご覧ください。

★ゲージは編み手により異なります。ゲージが合わない場合は、針の号数を変えて編んでください。又はゲージを取り直して編んでください。

Copyright © Gosyo Co.,Ltd. All Rights Reserved.