



# 22.ワンピース

●用意する毛糸 (商品番号一色番号/商品名/数量)

365-01/Momo-little (モモ-リトル) (30g玉巻)/110g

365-10/Momo-little (モモ-リトル) (30g玉巻)/80g

●使用針・用具

2本棒針 3号・4号 4本棒針 3号

●出来上り寸法

胸囲66cm 背肩幅26.5cm 着丈49.5cm 袖丈8.5cm

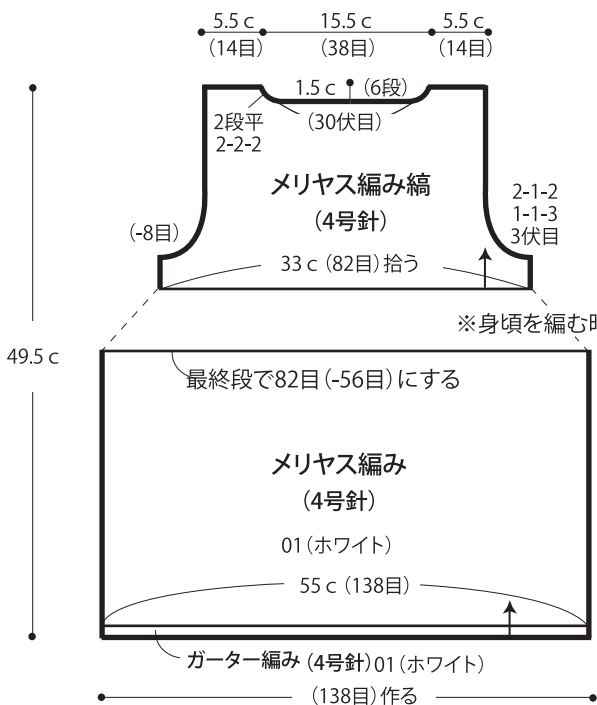
●ゲージ (10cm平方)

メリヤス編み 25目×37段

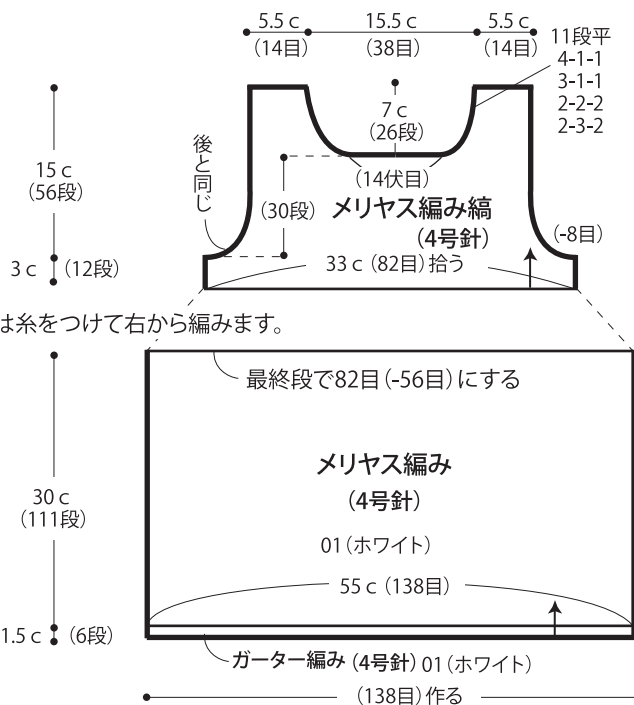
●編み方ポイント

スカート・・・一般的な作り目で目を作り、ガーター編み6段編んでメリヤス編みを編みます。最終段で減目をします。  
 身頃・・・アイビーグレーとホワイトを4段毎のボーダーで編みます。  
 袖ぐり、衿ぐりは伏せ目と端1目立てる減目で編みます。  
 袖・・・スカートと同じ様に編み始め、ガーター編みを編んで身頃と同じボーダーで編みます。  
 まとめ・・・肩は引き抜きはぎして、脇・袖下をすくいとじをします。衿ぐりより目を拾いガーター編みを編んで編み終わりはゆるめに伏せ止めします。袖を身頃に引き抜きとじでつけます。

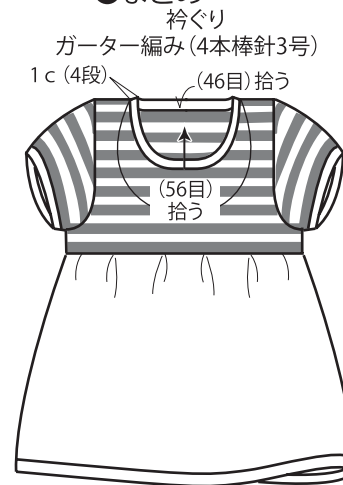
●後身頃



●前身頃

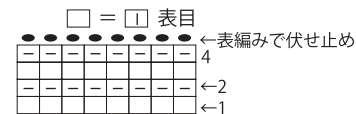


●まとめ

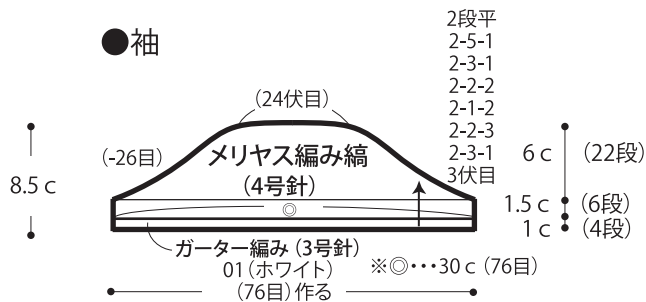


●衿のガーター編み

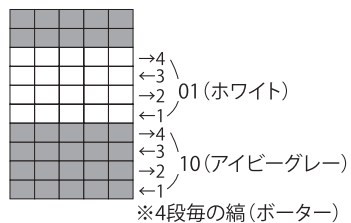
01 (ホワイト) (4本棒針 3号)



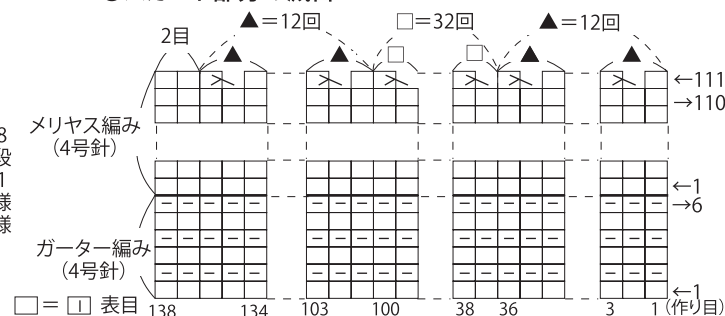
●袖



●メリヤス編み縞 (4号針)



●スカート部分の減目



★ゲージは編み手により異なります。ゲージが合わない場合は、針の号数を変えて編んでください。又はゲージを取り直して編んでください。