

# 3.フレアスリーブのセーター



●用意する毛糸(商品番号一色番号/商品名/数量)

313-11/ソフトメリノ中細(40g玉巻)/410g

●使用針・用具

カギ針 3/0号

●出来上り寸法

胸囲95cm 背肩幅39.5cm 着丈60cm 袖丈43cm

●ゲージ(10cm平方)

模様編み 30目×18段

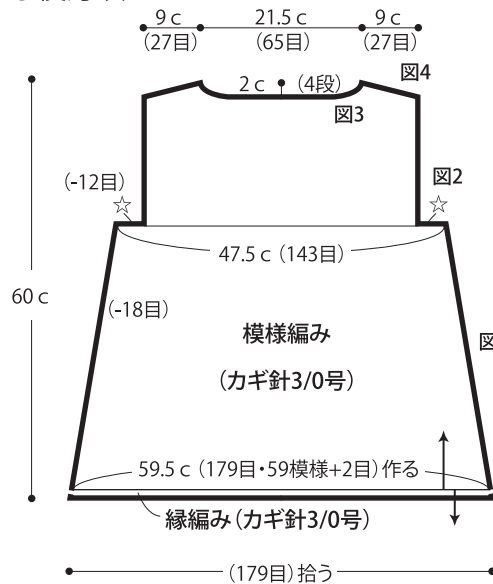
●編み方ポイント

後・前身頃・・・共鎖の作り目を作り、模様編みで減目しながら編みます。

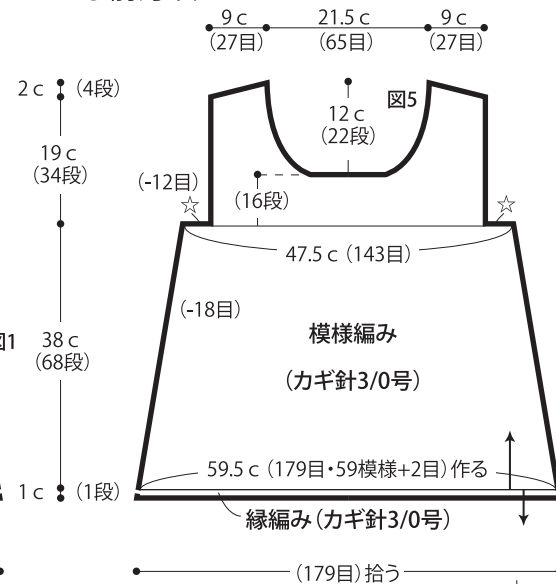
袖・・・共鎖の作り目を作り、模様編みで増減目しながら編みます。  
まとめ・・・肩は巻きはぎ、脇と袖下は鎖とじをします。衿ぐり・裾・袖口に縁編みを輪で編みます。袖は身頃に鎖とじで付けます。

※袖側の付け幅は若干大きいですが、身頃に付けるときに寄せて付けて下さい。

●後身頃

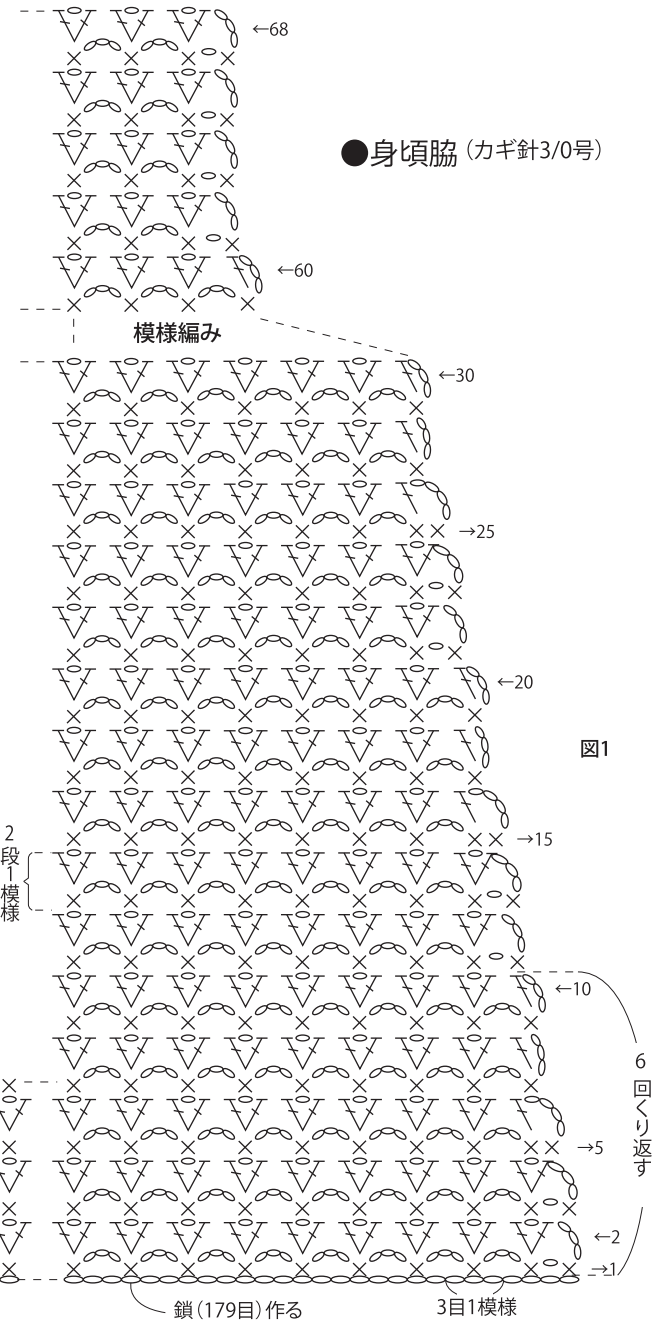


●前身頃

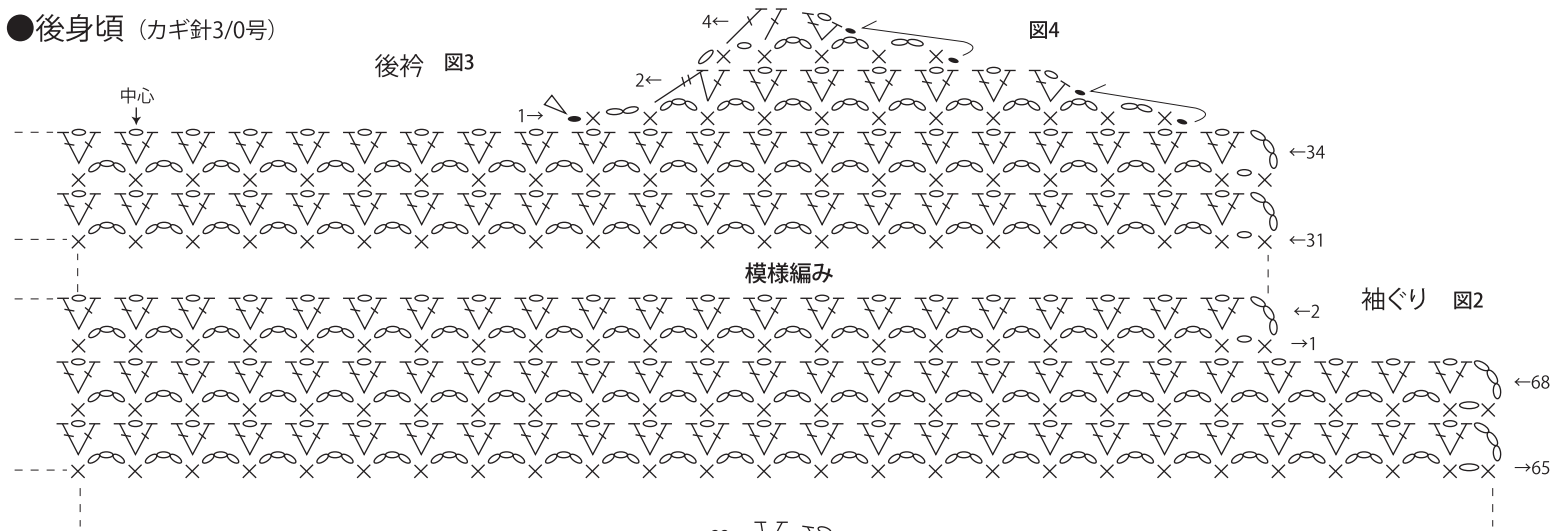


☆=4c (12目)

※身頃の☆と袖の★を合わせて鎖はぎします。

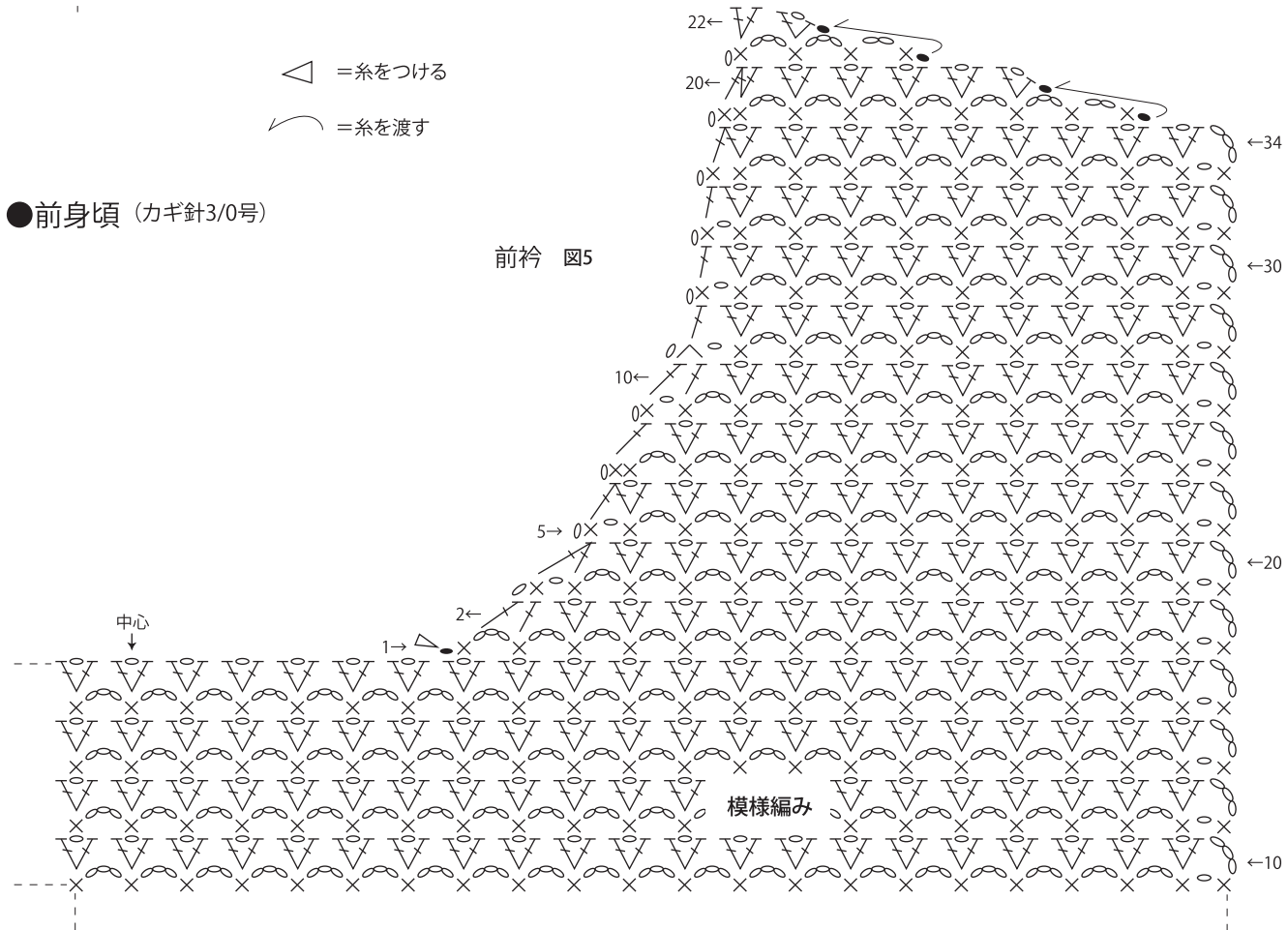


●後身頃 (カギ針3/0号)

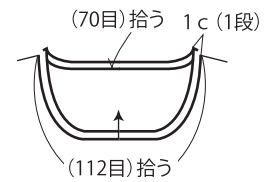


△ =糸をつける  
 ↷ =糸を渡す

●前身頃 (カギ針3/0号)




●まとめ (カギ針3/0号)



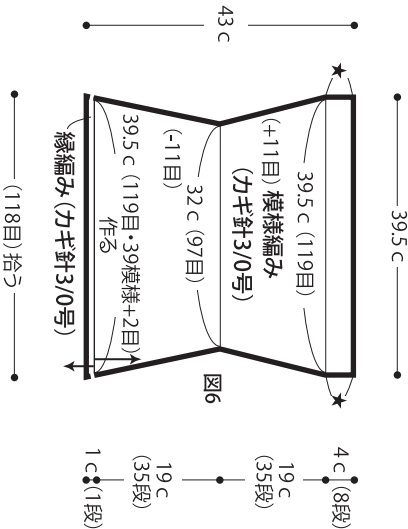
●縁編み (カギ針3/0号)



●袖 (カギ針3/0号)



●袖



※身頃の☆と袖の★を合わせて鎖はごしませす。

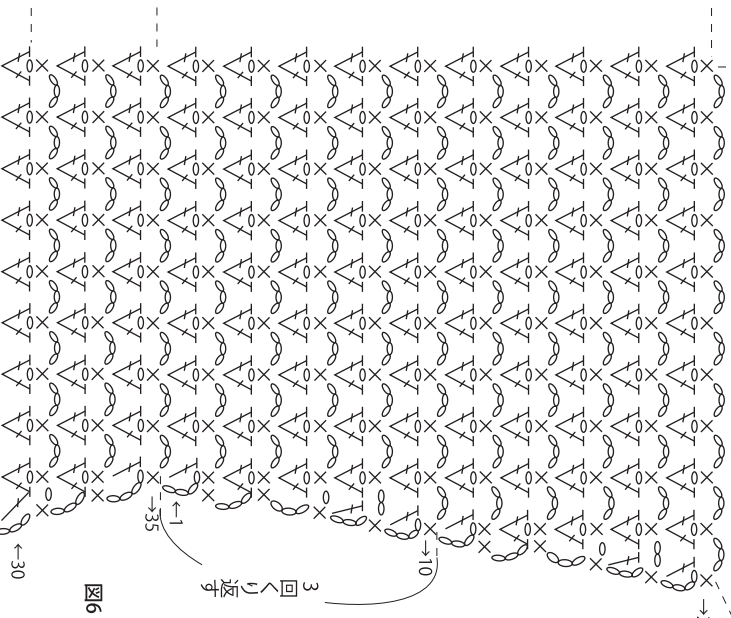



図6



★ゲージは編み手により異なります。ゲージが合わない場合は、針の号数を変えて編んでください。又はゲージを取り直して編んでください。