



27. お花のコサージュ

27 ページの作品

●用意する毛糸(商品番号一色番号/商品名/数量)

327-01/ノーブルシルク(40g玉巻)/10g

327-03/ノーブルシルク(40g玉巻)/10g

327-11/ノーブルシルク(40g玉巻)/5g

●使用針・用具

カギ針4/0号、ブローチピン1個

●出来上り寸法

編み図参照

●編み方ポイント

花(大)・・・わの作り目を作り目を増やしながらか3段めまで編みます。色を替えて4・5段で花弁を編みます。色を替えて図を参照して6・7段で花弁を編みます。(花弁が二重になります。)

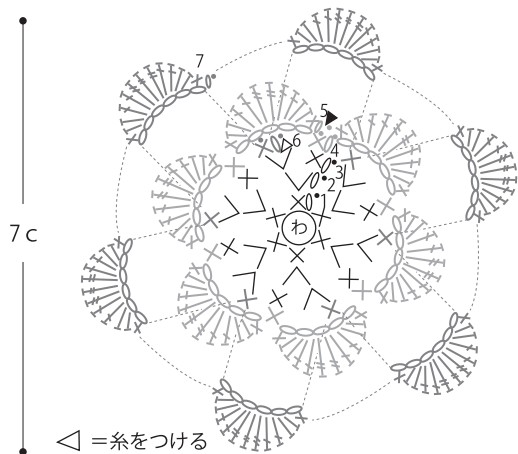
花(小)・・・(大)の5段めまで編みます。

まとめ・・・土台を編みます。花(大)2個と花(小)3個を土台にバランスよくつけます。裏側にブローチピンをつけます。

●花(大) (カギ針4/0号)

a・・・1個

b・・・1個



△ =糸をつける

◀ =糸を切る

●花(大)の配色

| | 花 a | 1個 | 花 b | 1個 |
|-----|-------------|----|-------------|----|
| 1~3 | 11(オリーブドラブ) | | 11(オリーブドラブ) | |
| 4・5 | 01(オフホワイト) | | 03(ローズピンク) | |
| 6・7 | 03(ローズピンク) | | 01(オフホワイト) | |

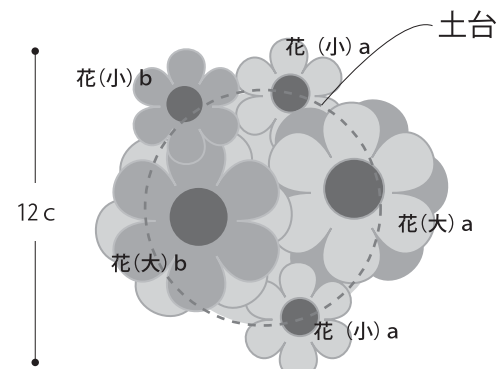
※6・7段めは4・5段めの花弁を手前に倒して、編みつける

●花(小)の配色

| | 花 a | 2個 | 花 b | 1個 |
|-----|-------------|----|-------------|----|
| 1~3 | 11(オリーブドラブ) | | 11(オリーブドラブ) | |
| 4・5 | 01(オフホワイト) | | 03(ローズピンク) | |

※花(小)は5段めまで編みます

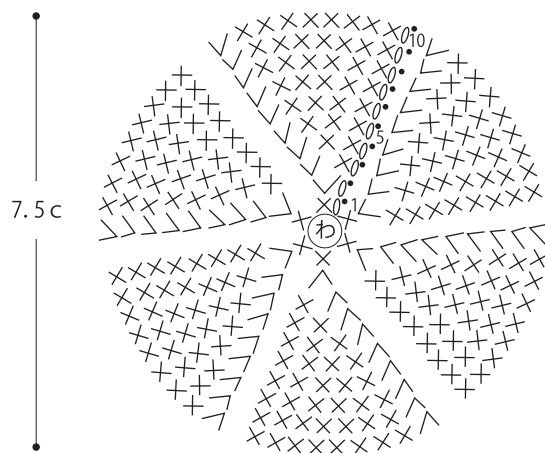
●まとめ



※花(大)2個、花(小)3個をバランスよく土台に縫いつけます

●土台 (カギ針4/0号)

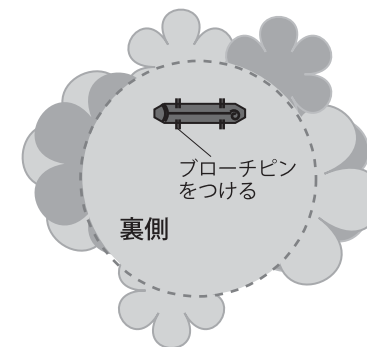
01(オフホワイト)



| 段 | 目数 |
|----|----|
| 10 | 60 |
| 9 | 54 |
| 8 | 48 |
| 7 | 42 |
| 6 | 36 |
| 5 | 30 |
| 4 | 24 |
| 3 | 18 |
| 2 | 12 |
| 1 | 6 |

(+6目)

わの中に編み入れる



★ゲージは編み手により異なります。ゲージが合わない場合は、針の号数を変えて編んでください。又はゲージを取り直して編んでください。