



# 05. ドルマンスリーブのセーター

08 ページの作品

●用意する毛糸(商品番号一色番号/商品名/数量)

665-33/コットン・ニード(S)(40g玉巻)/350g

●使用針・用具

2本棒針 6号・7号、4本棒針 6号、カギ針 7/0号

●出来上り寸法

胸囲92cm ゆき丈52.5cm 着丈43cm

●ゲージ(10cm平方)

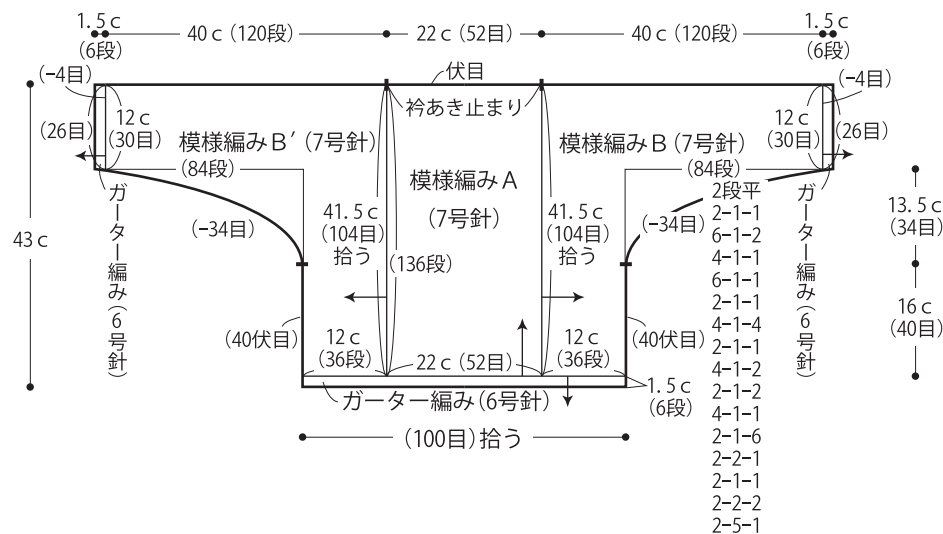
模様編みA 24目×33段

模様編みB・B' 25目×30段

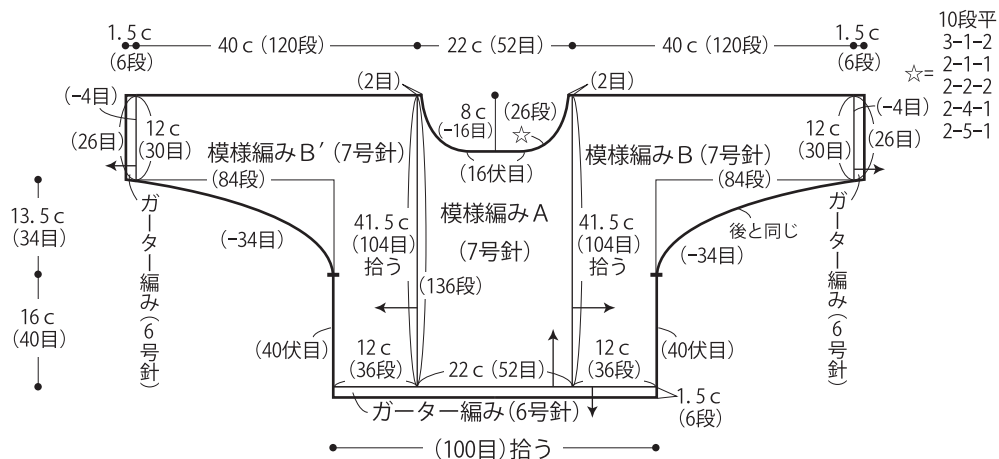
●編み方ポイント

後・前身頃・・・一般的な作り目を作り、模様編みAを編みます。図を参照して模様編みAから目を拾い、模様編みB・B'を編みます。袖下の減目は2目以上は伏目、1目は端1目を立てる減目にします。袖口は針の号数を替えて減目してガーター編みを編み、編み終わりは裏目の伏目にします。裾は模様編みA・B・B'から目を拾い、ガーター編みを編み、編み終わりは裏目の伏目にします。  
 まとめ・・・肩はすくいとじ、脇と袖下はカギ針でゆるめに引き抜きで合わせます。衿ぐりから目を拾い、輪でガーター編みを編み、編み終わりは裏目の伏目にします。

●後身頃

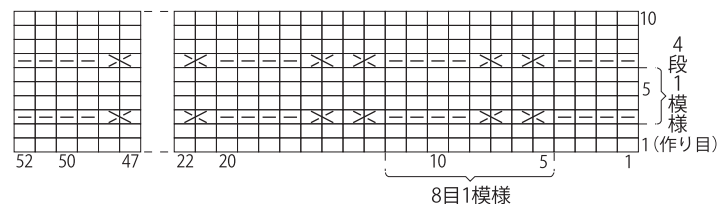


●前身頃

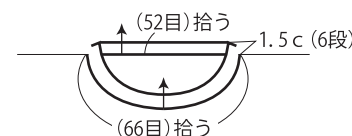


●模様編みAの編み方図(7号針)

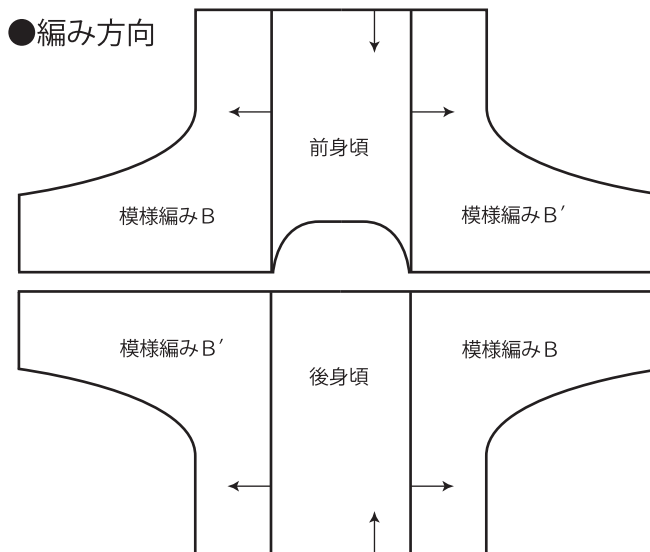
□ = □ 表目



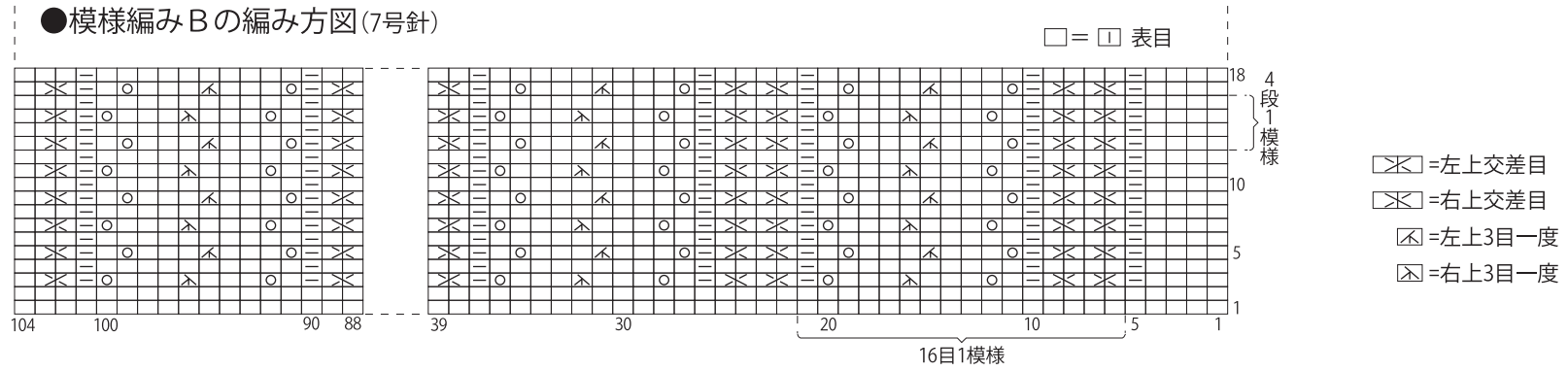
●衿 ガーター編み(4本棒針6号)



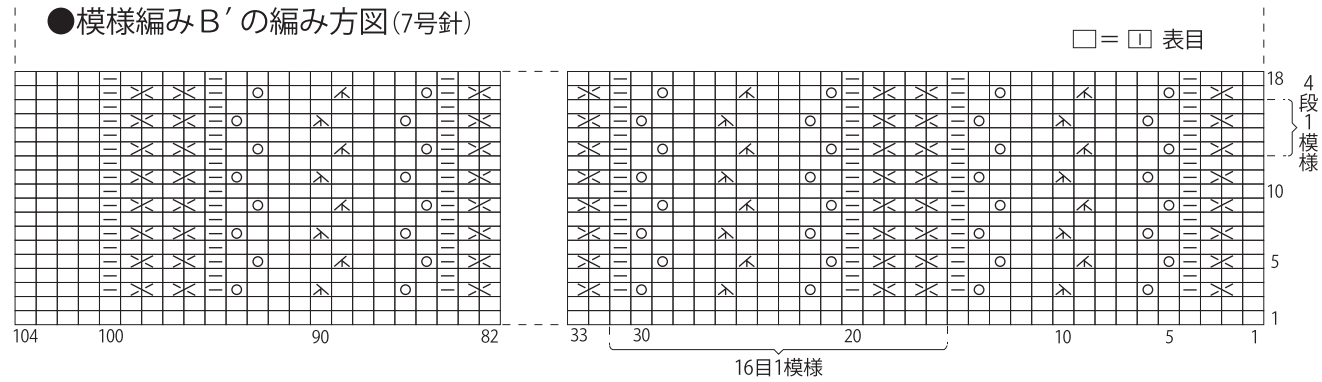
●編み方向



●模様編みBの編み方図(7号針)



●模様編みB'の編み方図(7号針)



★ゲージは編み手により異なります。ゲージが合わない場合は、針の号数を変えて編んでください。又はゲージを取り直して編んでください。