



22.カギ針ケース

07 ページの作品

●用意する毛糸(商品番号一色番号/商品名/数量)

351-06/orgabits One(オーガビッツワン) (40g玉巻)/10g

351-11/orgabits One(オーガビッツワン) (40g玉巻)/20g

351-12/orgabits One(オーガビッツワン) (40g玉巻)/15g

●使用針・用具

カギ針4/0号、フェルト(クリーム) 30cm×29cm

●出来上り寸法

縦20.5cm 横27cm

●ゲージ(10cm平方)

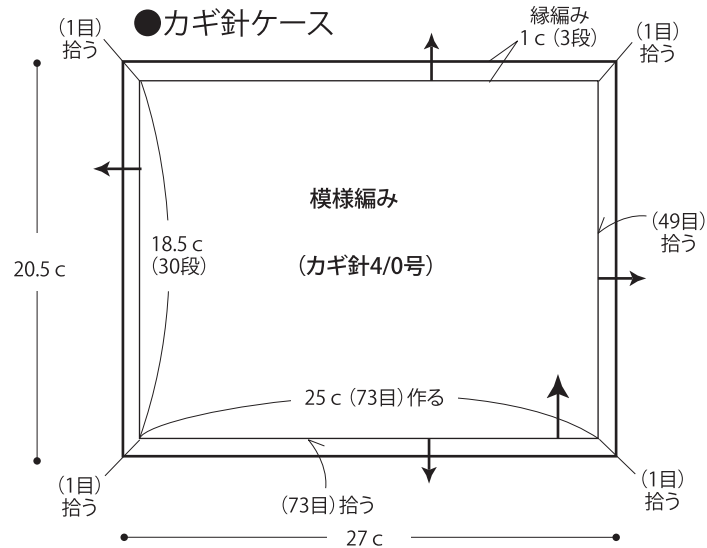
模様編み 29目×16段

●編み方ポイント

本体・・・鎖73目を作り、2段毎色を替えて模様編みで編みます。30段編んだら、続けて縁編みを3段輪で編みます。

まとめ・・・ポケットを縫いつけたフェルトを編み地の裏側にミシンでつけます。(または手縫いでつけます。)

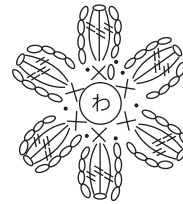
3本どり(06・11・12番色各1本)で鎖を62cm編みます。コサージュを編んで鎖と共に本体につけます。



●コサージュの編み方

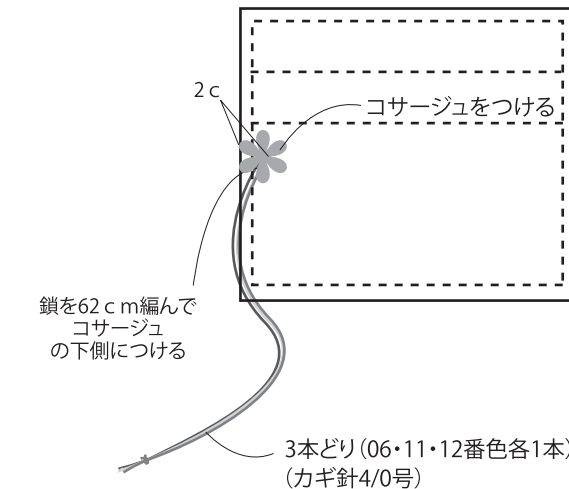
(カギ針4/0号)

12(ハニーゴールド)

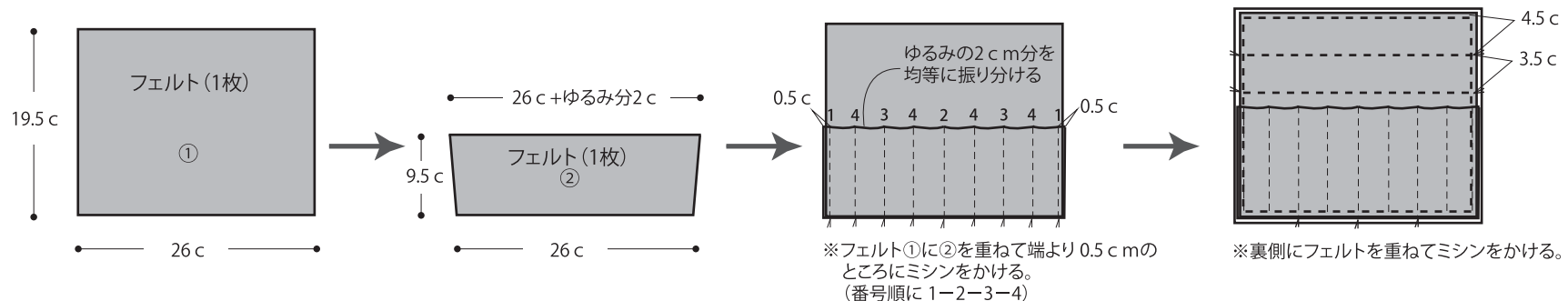


⊗ = 長々編み3目の
パブコーン編み


●まとめ



●裏の作り方・付け方



●模様編み図(カギ針4/0号)



- = 06 (ローズスモーク)
- = 12 (ハニーゴールド)
- = 11 (エメラルド)

(鎖73目)作る

6目1模様

★ゲージは編み手により異なります。ゲージが合わない場合は、針の号数を変えて編んでください。又はゲージを取り直して編んでください。