



08. ドレープのジレ

04 ページの作品

●用意する毛糸(商品番号一色番号/商品名/数量)

NEW

354-20/CYRUP(シロップ)(50gコーン巻)/160g

578-03/ビューティーシルクコットンUV(30g玉巻)/280g

●使用針・用具

2本棒針 6号、4本棒針 5号、カギ針 4/0号

●出来上り寸法

後身頃幅41cm 着丈60cm

●ゲージ(10cm平方)

メリヤス編み(5号針) 26目×36段

模様編み(6号針) 30目×30段

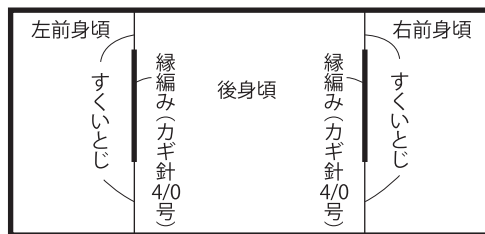
●編み方ポイント

後・右前・左前身頃・・・一般的な作り目を作り、模様編みで編みます。編み終わりは表目は表目、裏目は裏目に編んで伏せませす。脇(袖ぐり部分以外)をすくいとします。袖ぐりはカギ針で縁編みを輪で1段編みます。

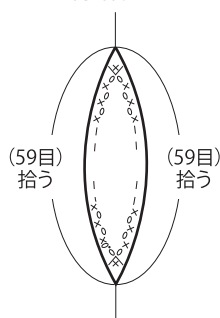
フリル・・・身頃から目を拾い、メリヤス編みA・Bをそれぞれ2枚ずつ図を参照して分散増目しながら編みます。編み終わりは伏目にします。目数が多いので4本棒針を使って編んでください。

※シロップとビューティーシルクコットンUVの2本どりで編みます。

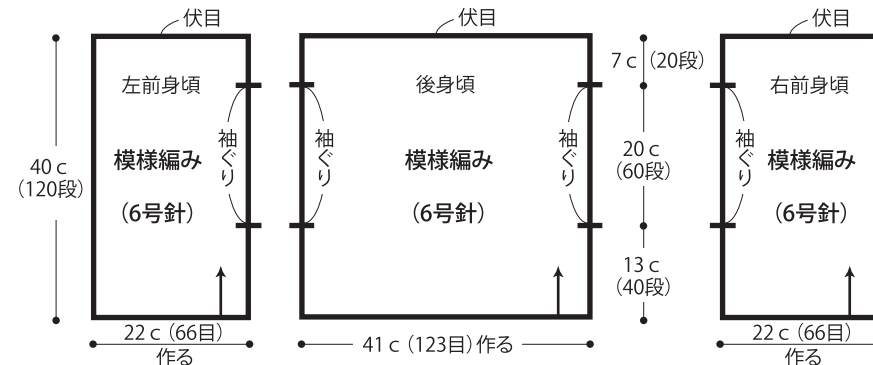
●身頃



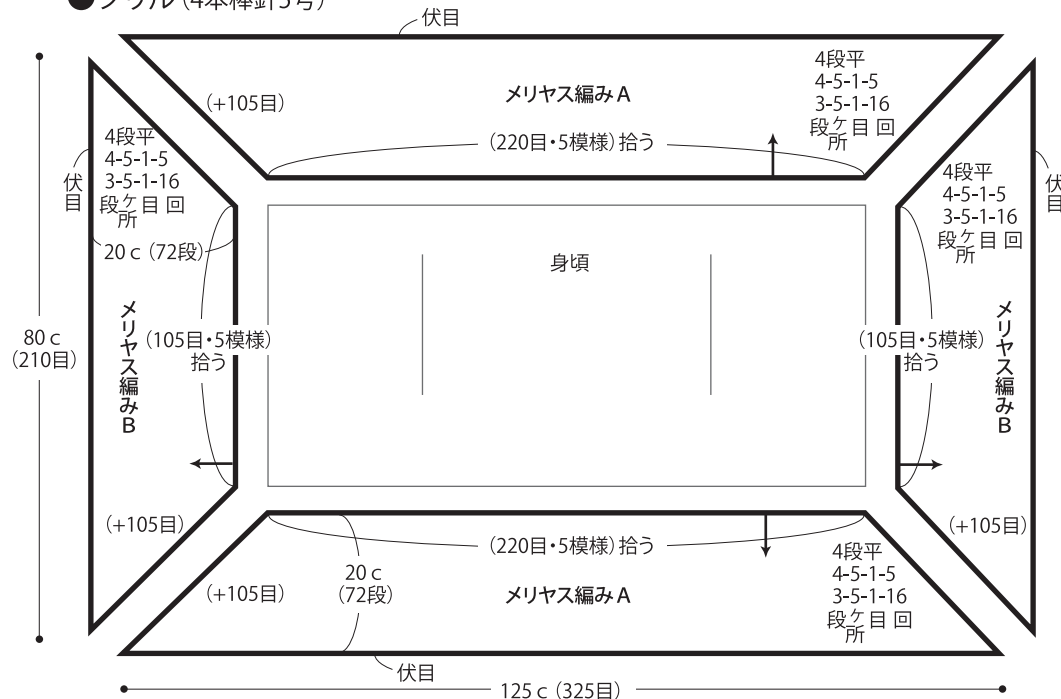
●袖ぐりの縁編み(カギ針4/0号)



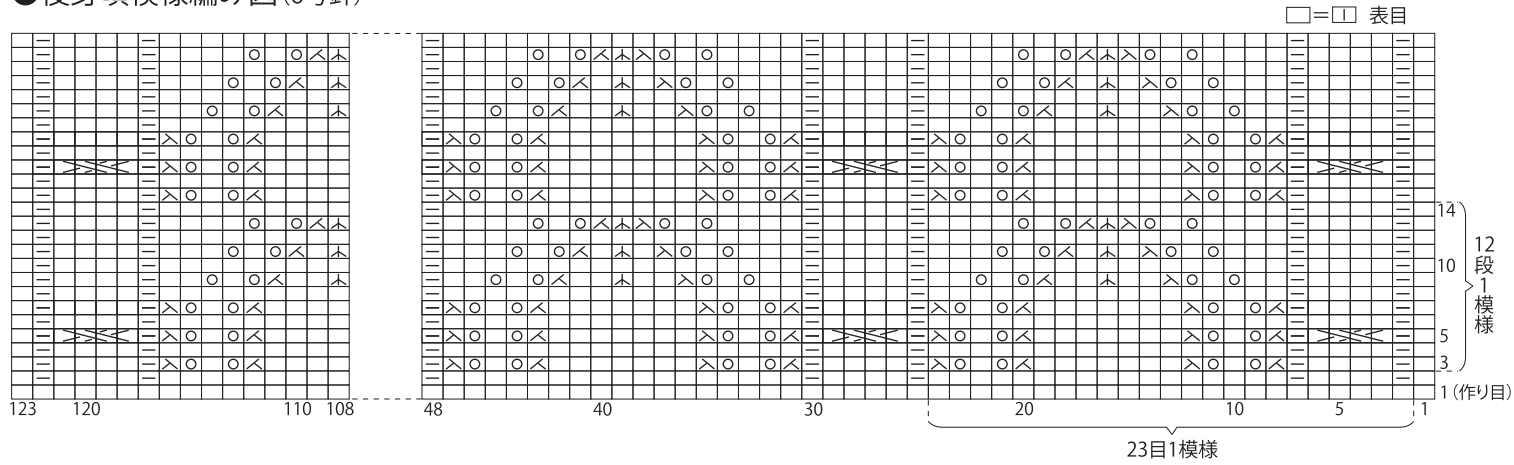
●後・右前・左前身頃




●フリル(4本棒針5号)



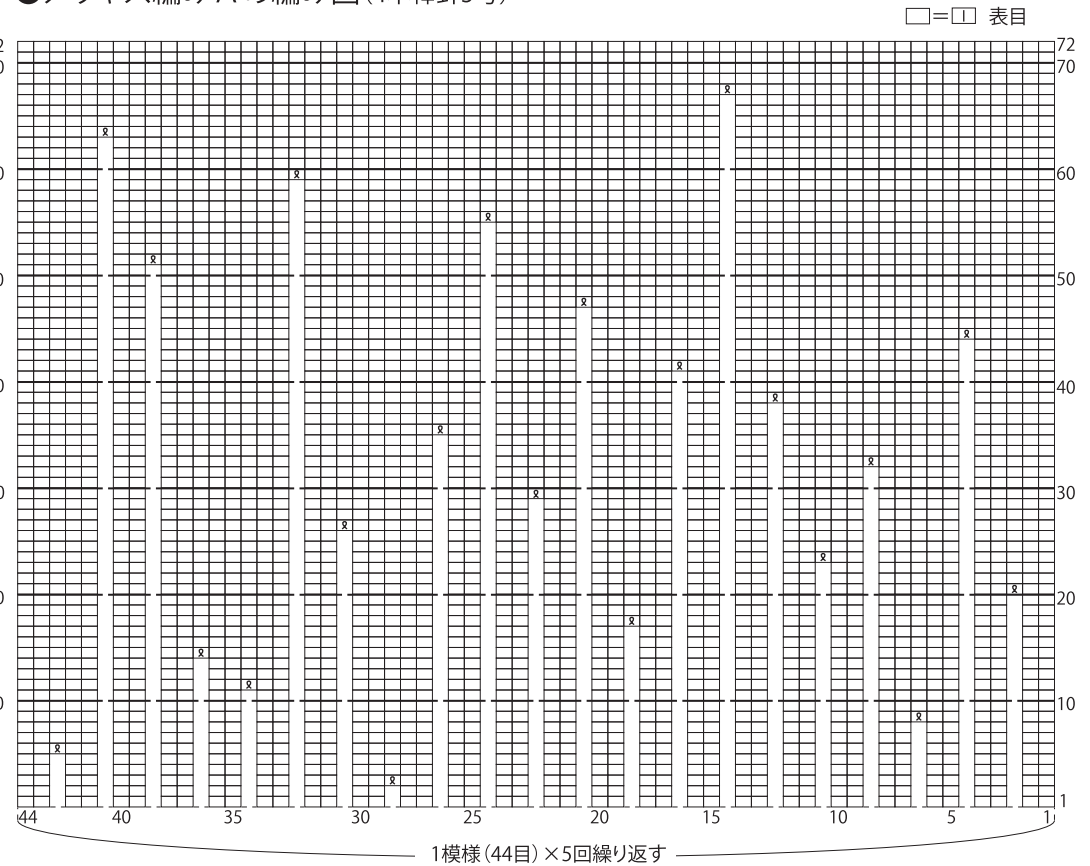
●後身頃模様編み図(6号針)



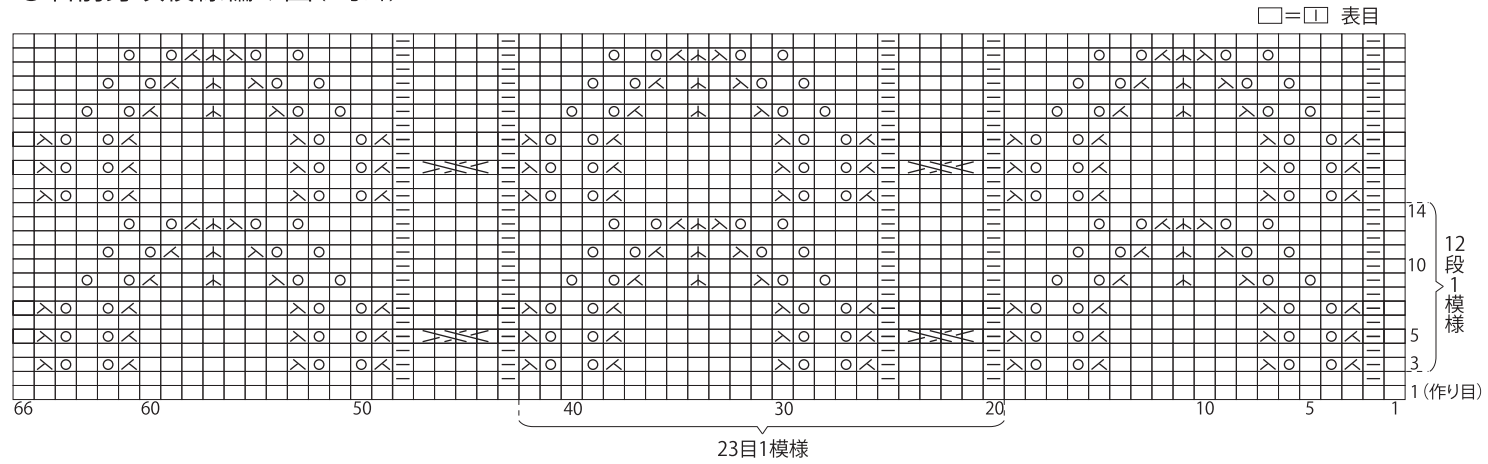
●メリヤス編みBの編み図(4本棒針5号)



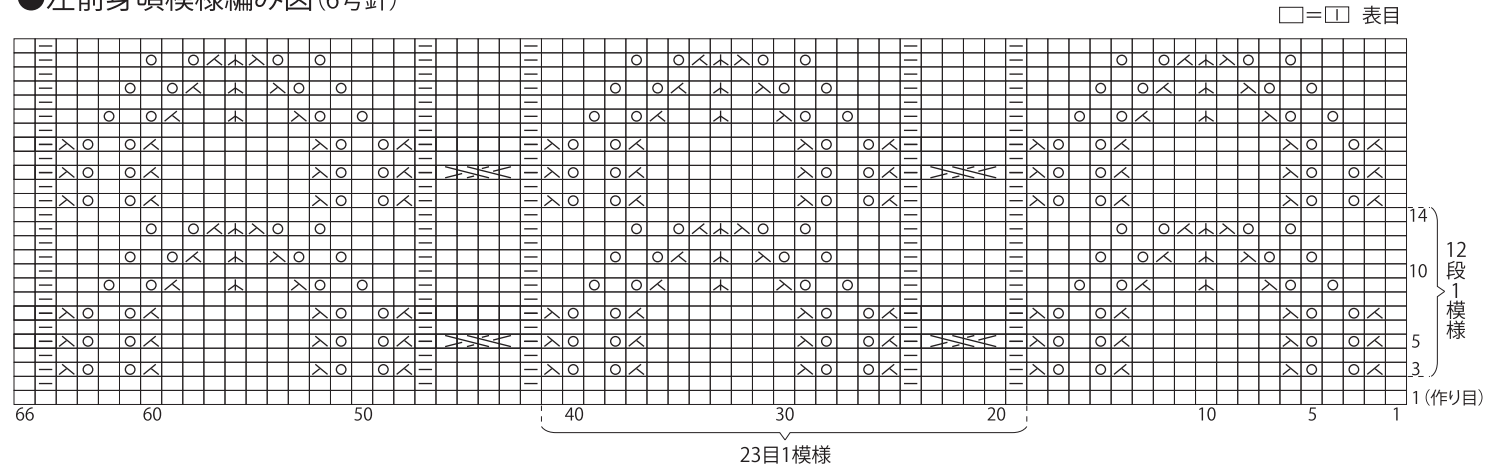
●メリヤス編みAの編み図(4本棒針5号)



●右前身頃模様編み図(6号針)



●左前身頃模様編み図(6号針)



★ゲージは編み手により異なります。ゲージが合わない場合は、針の号数を変えて編んでください。又はゲージを取り直して編んでください。