



# 28.フード付きマフラー(カゲール)

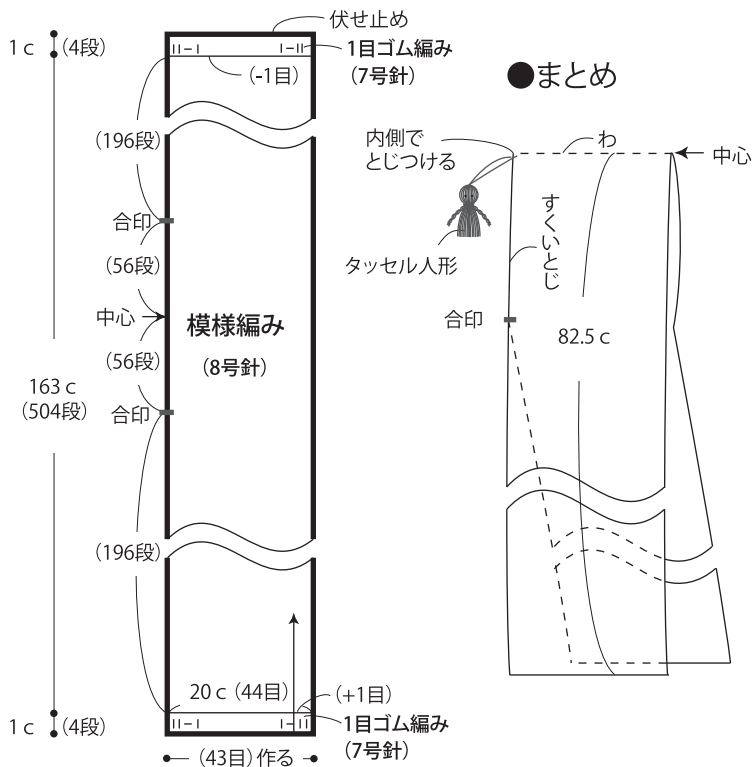
29 ページの作品

- 用意する毛糸(商品番号一色番号/商品名/数量)  
プロバンスシリーズ  
901-04/Erfurt(エフェルト)(40g玉巻)/185g
- 使用針・用具  
2本棒針7号・8号、縄編み針
- 出来上り寸法  
幅20cm 長さ165cm
- ゲージ(10cm平方)  
模様編み 22目×31段


### ●編み方ポイント

フード付きマフラー・・・一般的な作り目を作り、1目ゴム編み、模様編み、1目ゴム編みで編みます。編み終わりは表目は表目、裏目は裏目に編んで伏せ止めをします。  
まとめ・・・中心で外表に折り、合印を合わせて56段すくいとします。

### ●フード付きマフラー



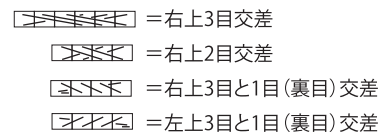
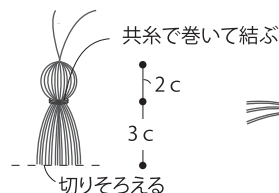
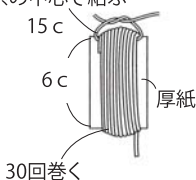
### ●模様編み(8号針)



### ●タッセル人形

※お手持ちの残り糸で作ってみてください

毛糸  
H-221-304-1ソリッドアイ  
4mm



★ゲージは編み手により異なります。ゲージが合わない場合は、針の号数を変えて編んでください。又はゲージを取り直して編んでください。