



# 15.フリルのカーディガン

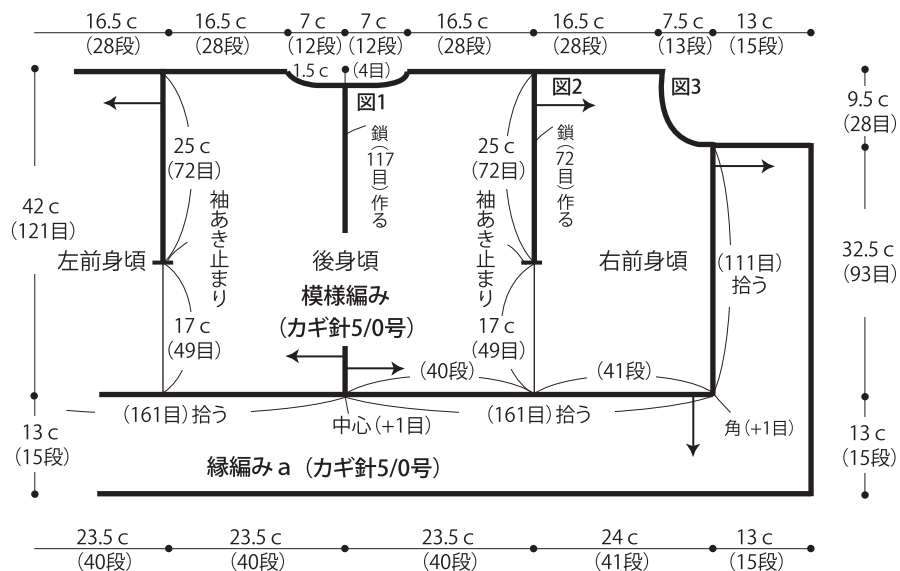
17 ページの作品

- 用意する毛糸(商品番号一色番号/商品名/数量)  
G622-110/ユウヤケのソラ(90~100gカゼ)/490g
- 使用針・用具  
カギ針5/0号
- 出来上り寸法  
胸囲95cm ゆき丈64.5cm 着丈55cm
- ゲージ(10cm平方)  
模様編み 29目×17段

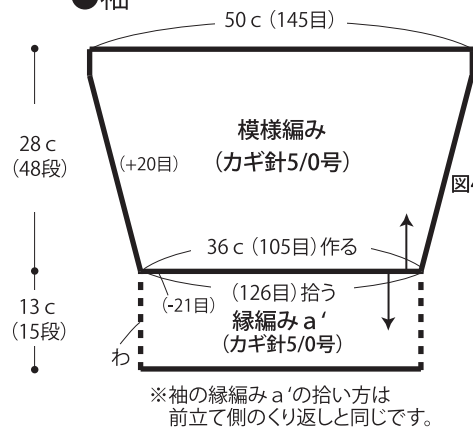
## ●編み方ポイント

後・前身頃・・・共鎖の作り目を作り、後中心から模様編みを編みます。袖あき止まりまで編み、あらかじめ編んである鎖から目を拾い、右前身頃を続けて編みます。作り目から目を拾い、後身頃の半分と左前身頃を編みます。  
袖・・・共鎖の作り目を作り、模様編みで編みます。  
まとめ・・・肩を鎖はぎ、脇と袖下は鎖とじをします。身頃前立てから裾に縁編み a を続けて編みます。衿ぐりに縁編み b を編みます。袖口に縁編み a を輪の往復を編み、袖を身頃に鎖はぎで付けます。衿ぐりと縁編み a の段側から目を拾い縁編み b を編みます。

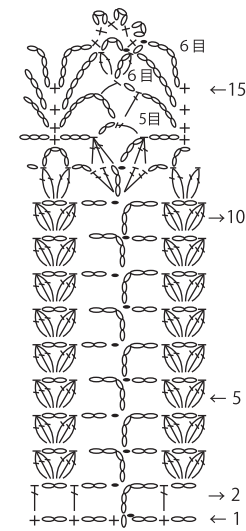
## ●身頃



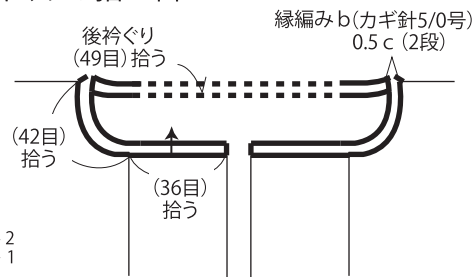
## ●袖



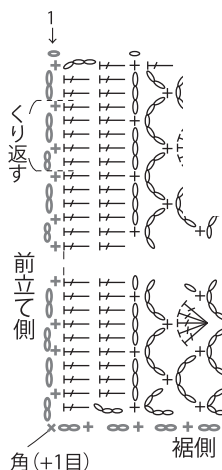
## ●縁編み a' (カギ針5/0号)



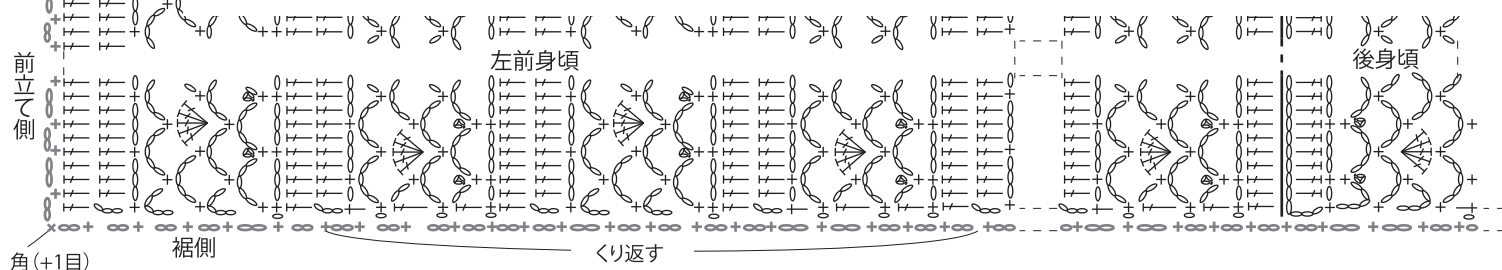
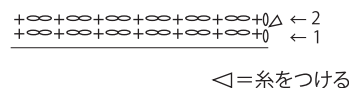
## ●衿ぐりの拾い目



## ●縁編み a の拾い方 (カギ針5/0号)



## ●縁編み b (カギ針5/0号)



●後身頃

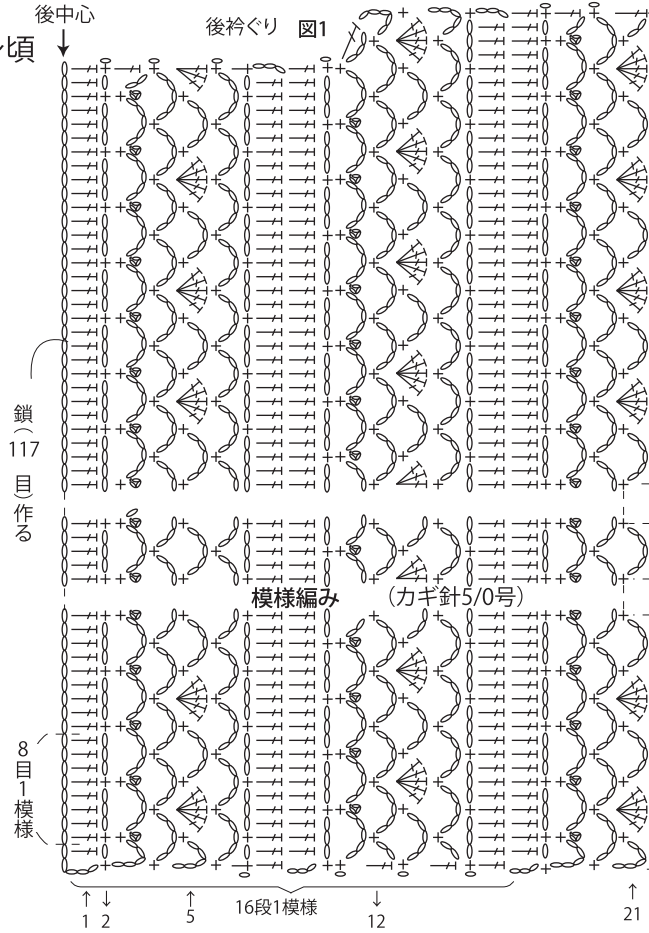
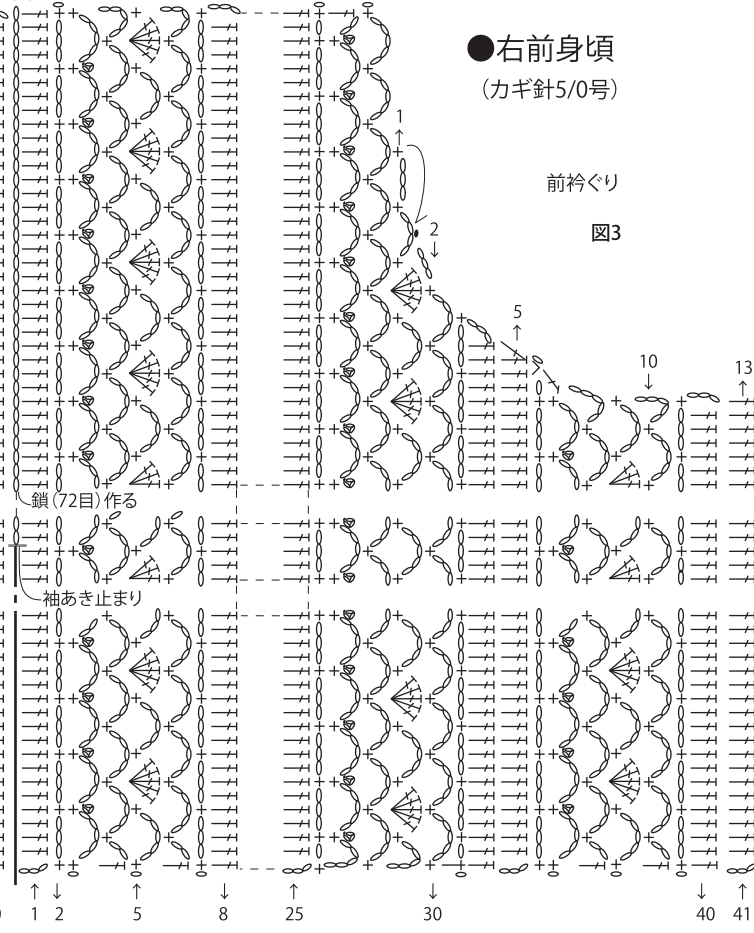


図2



●右前身頃  
(カギ針5/0号)

図3

●袖  
(カギ針5/0号)

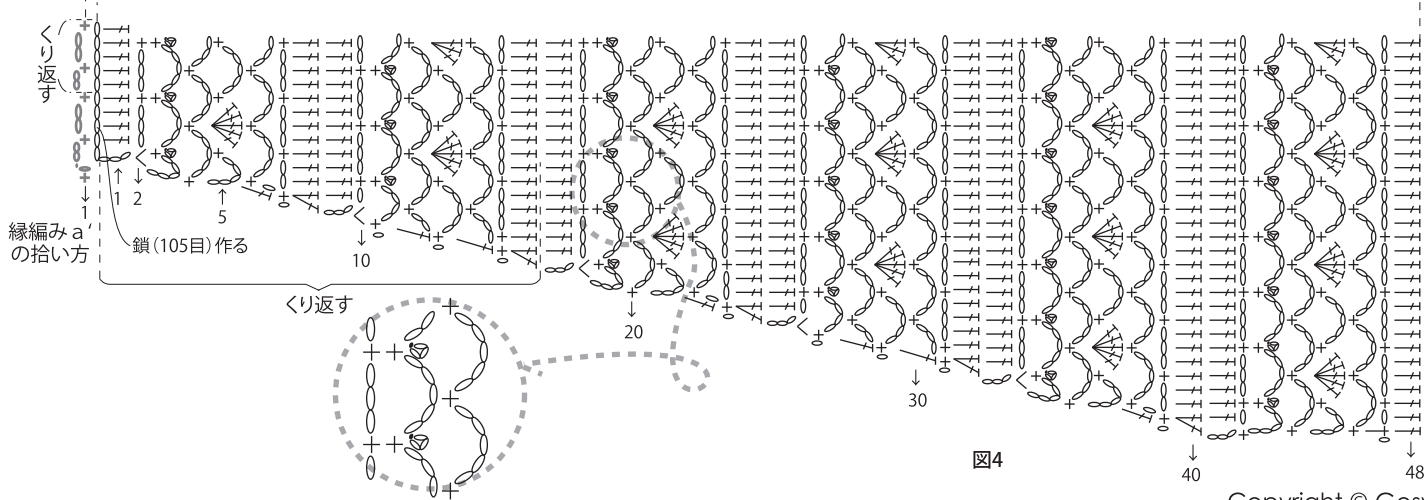
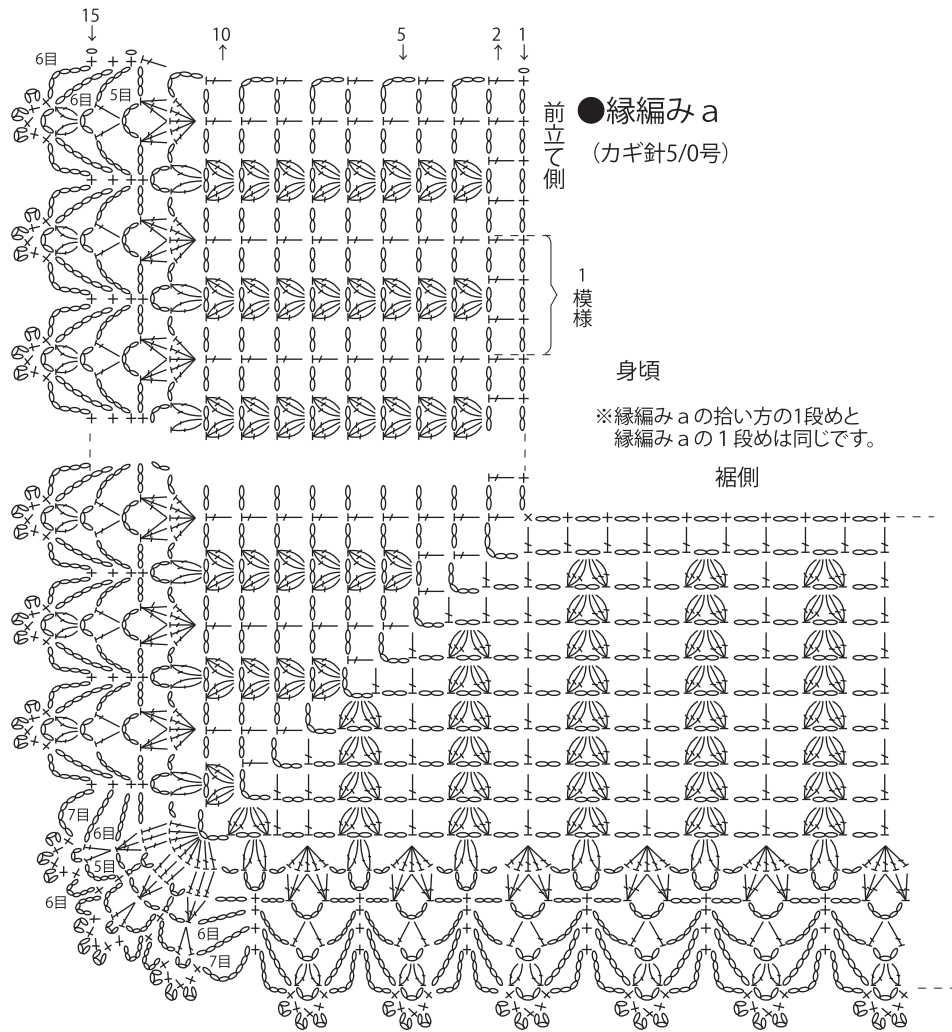


図4



★ゲージは編み手により異なります。ゲージが合わない場合は、針の号数を変えて編んでください。又はゲージを取り直して編んでください。