



# 07. シフォンのセーター&スヌード

04 ページの作品

## ●用意する毛糸(商品番号・色番号/商品名/数量)

プロバンスシリーズ  
 679-54/アルル中細 chiffon(シフォン) (30g玉巻)/290g } セーター  
 50-03/キララ(50gコーン巻)/40g }  
 679-54/アルル中細 chiffon(シフォン) (30g玉巻)/155g } スヌード  
 50-03/キララ(50gコーン巻)/25g }

## ●使用針・用具

2本棒針 4号・5号・6号、4本棒針 4号

## ●出来上り寸法

胸囲94cm 背肩幅34cm 着丈56cm 袖丈54cm  
 スヌード・・・長さ138cm 幅30cm

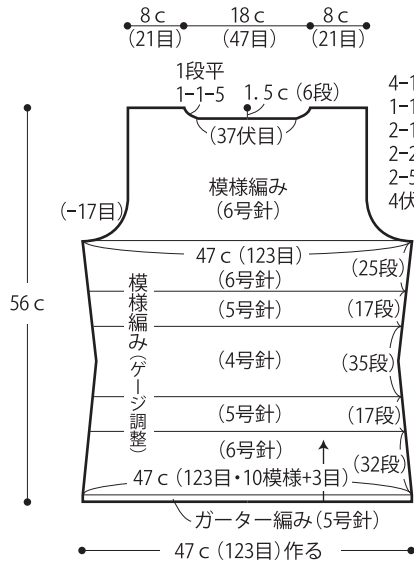
## ●ゲージ(10cm平方)

模様編み(6号針) 26目×35段

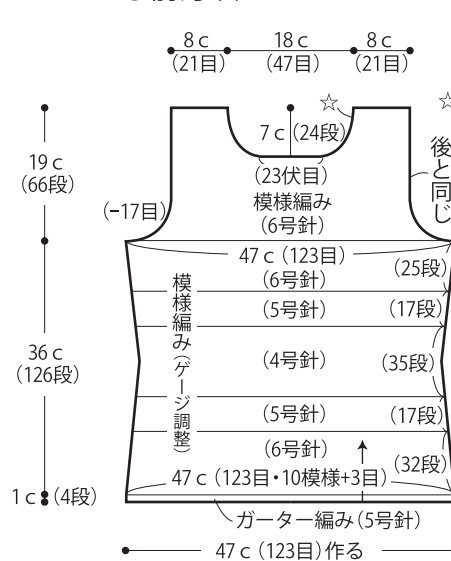
## ●編み方ポイント

後・前身頃・・・5号針で一般的な作り目を作り、ガーター編みを4段編みます。続いて図を参照して6号・5号・4号と針を替えてゲージ調整しながら模様編みを編みます。袖ぐりと衿ぐりの減目は2目以上は伏目、1目は端1目を立てる減目にします。  
 袖・・・5号針で一般的な作り目を作り、ガーター編みを4段編みます。続いて6号針に替えて増減目をしながら模様編みを編みます。減目は端1目を立てる減目にし、増目は1目内側でねじり増目にします。まどめ・・・肩は引き抜きはぎ、脇と袖下はすくいとじをします。袖を身頃に引き抜きとじでつけます。衿ぐりは輪で縁編みを編みます。編み終わりは表目は表目、裏目は裏目に編んで伏せませす。  
 ※すべてアルル中細シフォンとキララの2本どりで編みます。

## ●後身頃

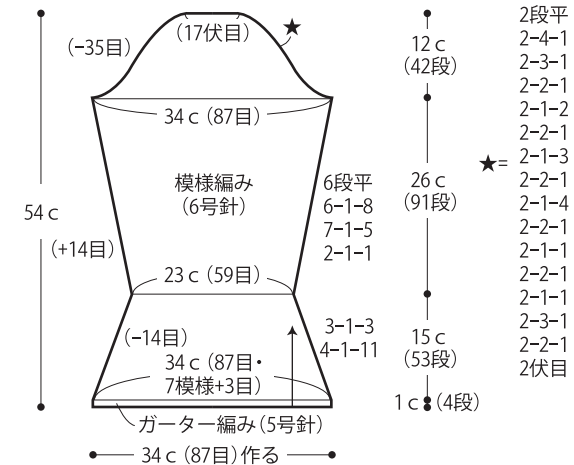


## ●前身頃

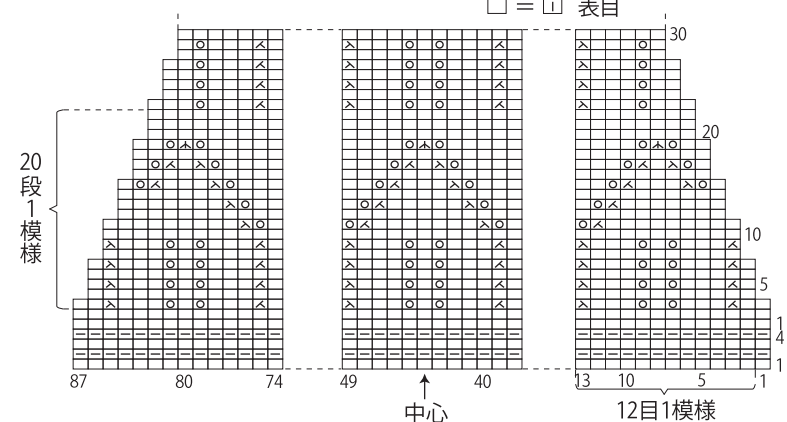


1段平  
 7-1-1  
 4-1-1  
 4-1-1  
 3-1-1  
 1-1-1  
 1-1-1  
 2-1-1  
 1-1-4  
 2-3-1

## ●袖

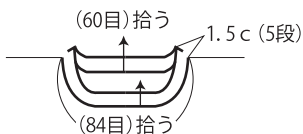


## ●袖の模様編み図(6号針)

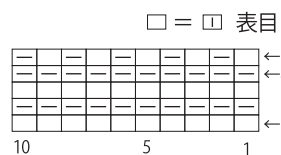


## ●衿の縁編み

(4本棒針4号)



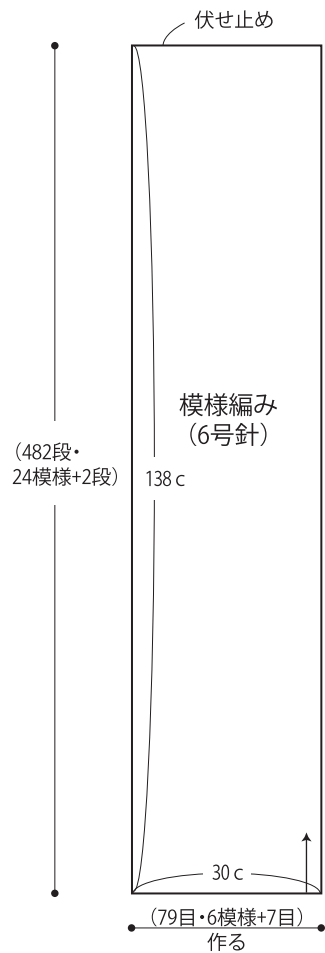
## ●縁編みの編み図(4本棒針4号)




●編み方ポイント

スヌード・・・6号針で一般的な作り目を作り、模様編みで編みます。編み終わりは伏せ止めをします。編み始めと編み終わりを合わせて巻きはぎします。  
※アルル中細シフォンとキララの2本どりで編みます。


●スヌード



●スヌードの模様編み図(6号針)



●身頃の模様編み図(6号・5号・4号針)



★ゲージは編み手により異なります。ゲージが合わない場合は、針の号数を変えて編んでください。又はゲージを取り直して編んでください。