



16. ボレロ

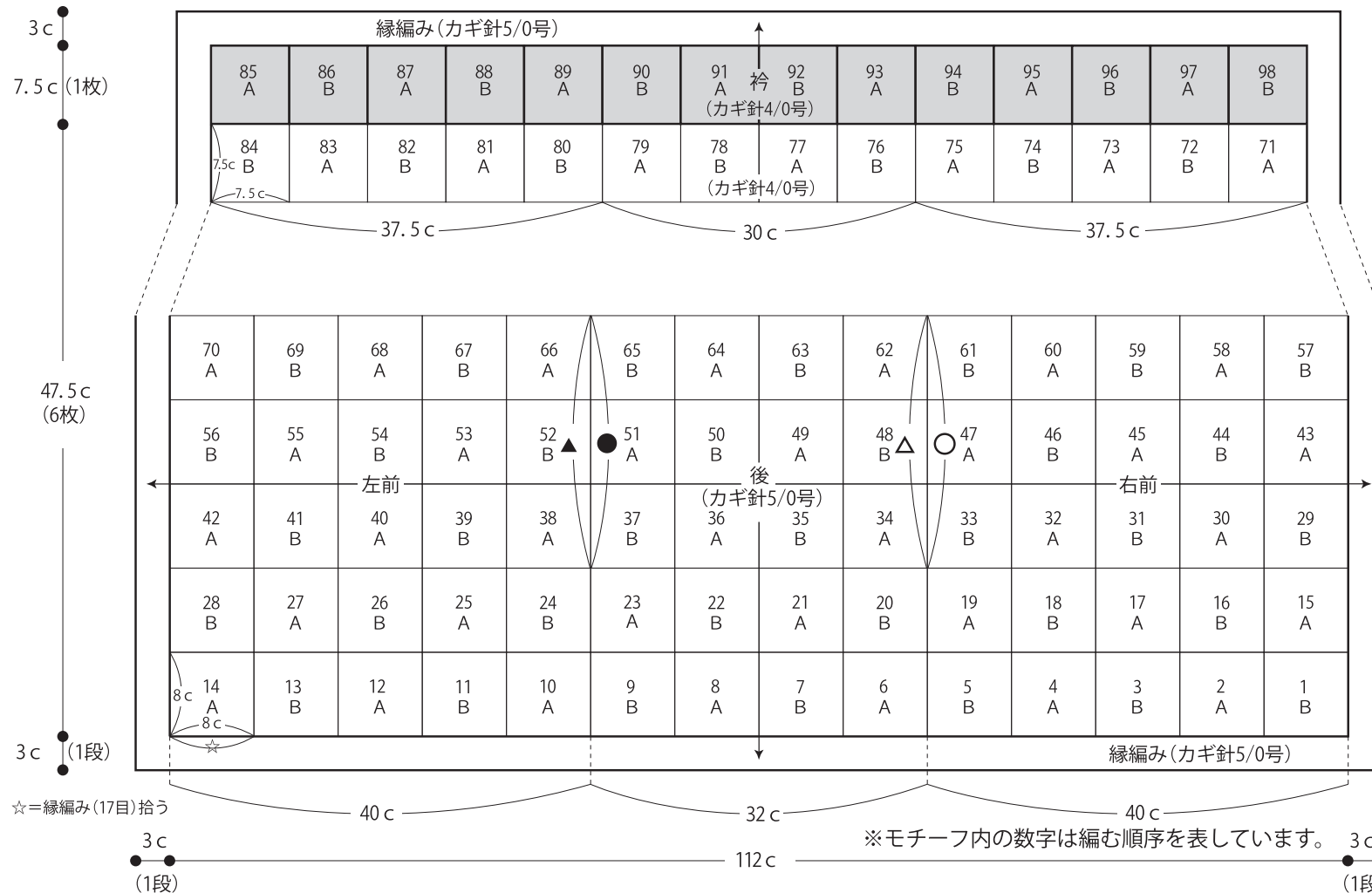
20 ページの作品

- 用意する毛糸(商品番号・色番号/商品名/数量)
316-01/Silk Garden(シルクガーデン)(40g玉巻)/315g
316-02/Silk Garden(シルクガーデン)(40g玉巻)/315g
- 使用針・用具
カギ針 4/0号・5/0号
- 出来上り寸法
着丈50.5cm ゆき丈59cm
- ゲージ(10cm平方)
モチーフA・B 8cm角、7.5cm角

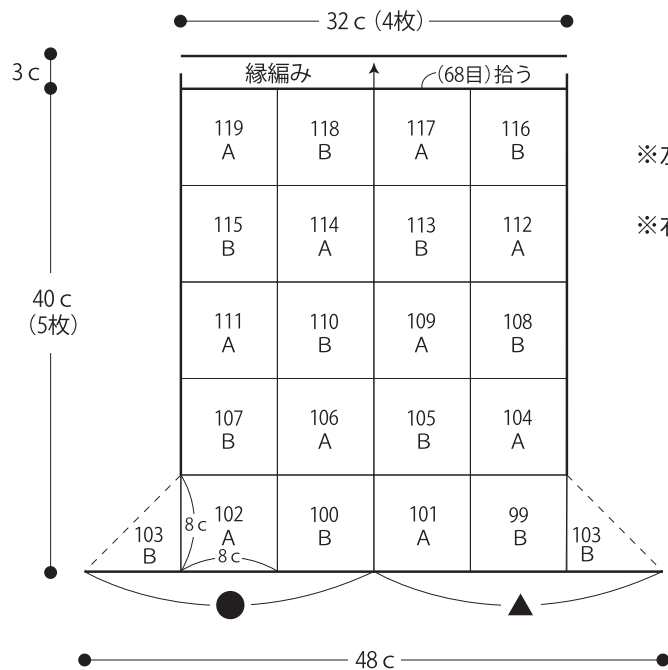
●編み方ポイント
前後身頃・袖・・・すべてモチーフつなぎで編みます。モチーフは最終段で隣のモチーフと引抜き編みでつなぎます。襟のモチーフは、表裏を逆にしてつなぎます。
まとめ・・・裾、衿周り、袖口は輪で縁編みを輪で編みます。
※すべて01(オフホワイト)と02(グレー)各色1本ずつを合わせて2本どりで編みます。

- 身頃 1~70のモチーフA・B・・・(カギ針5/0号)
71~85のモチーフA・B・・・(カギ針4/0号)

85~98
モチーフの表裏を逆につなぎ合わせます。



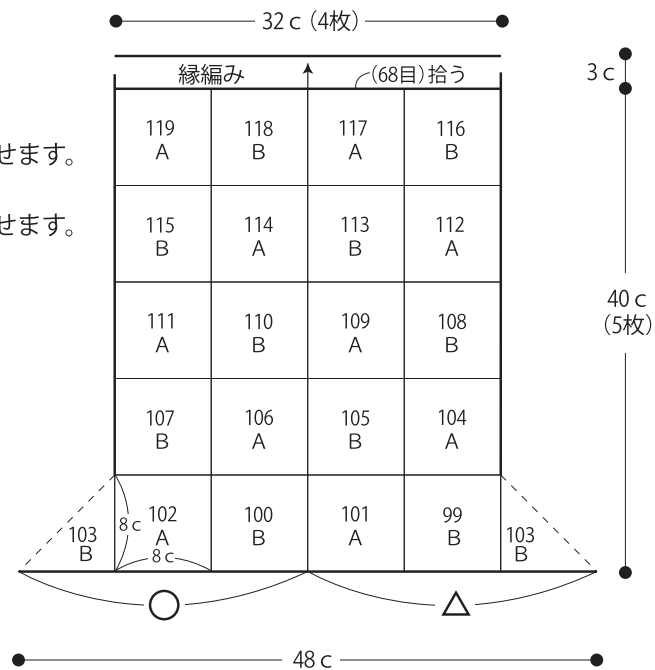
●左袖 (カギ針5/0号)




※左袖と身頃の●印同士、▲印同士を合わせます。

※右袖と身頃の○印同士、△印同士を合わせます。

●右袖 (カギ針5/0号)



●モチーフ・縁編みの編み方図 (カギ針5/0号)



★ゲージは編み手により異なります。ゲージが合わない場合は、針の号数を変えて編んでください。又はゲージを取り直して編んでください。