



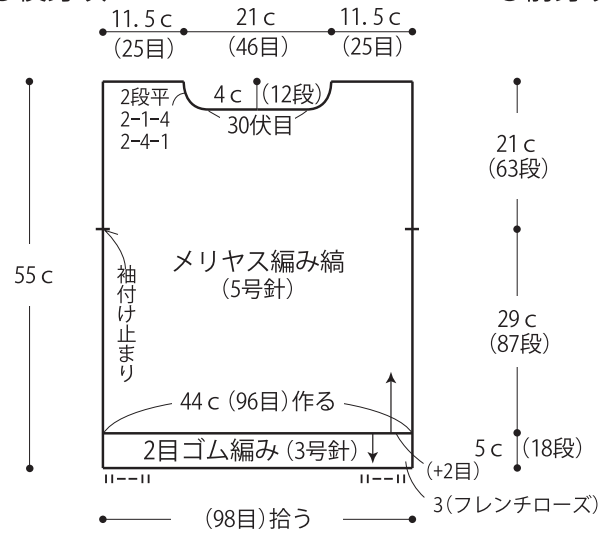
14. ミックスボーダーセーター

17 ページの作品

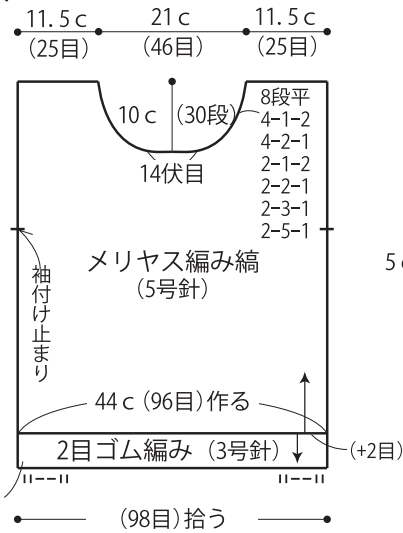
- 用意する毛糸(商品番号一色番号/商品名/数量)
 - 589-1/編美人(あみじん)シリーズ・編姫(あみひめ)(30g玉巻)/135g
 - 589-3/編美人(あみじん)シリーズ・編姫(あみひめ)(30g玉巻)/140g
 - 589-4/編美人(あみじん)シリーズ・編姫(あみひめ)(30g玉巻)/35g
- 使用針・用具
 - 2本棒針 3・5号、4本棒針 3号
- 出来上り寸法
 - 胸囲88cm 着丈55cm ゆき丈50cm
- ゲージ(10cm平方)
 - メリヤス編み縞 22目×30段
 - 2目ゴム編み 22目×36段

- 編み方ポイント
 - 前後身頃・袖・・・別鎖の作り目を作り、メリヤス編み縞を編みます。別鎖の作り目を解いて目を拾い、2目ゴム編みを編みます。編み終わりは表目は表目、裏目は裏目に編んで伏せ止めます。
 - まとも・・・肩は引き抜きはぎ、脇(袖付け止まりまで)と、袖下をすくいとじをします。袖は身頃に目と段のはぎで付けます。衿ぐりより目を拾って2目ゴム編みを輪で編みます。編み終わりは表目は表目、裏目は裏目に編んで伏せ止めます。

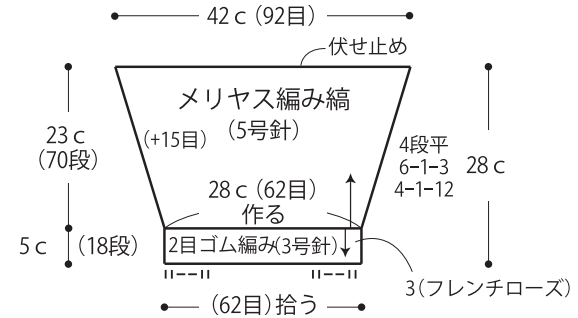
●後身頃



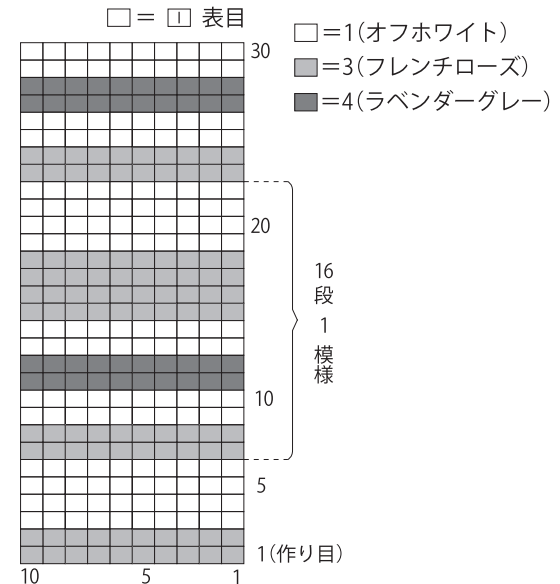
●前身頃



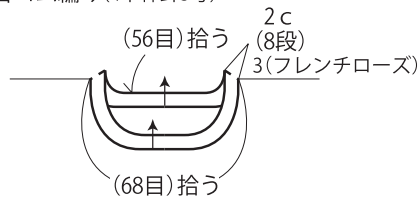
●袖



●メリヤス編み縞配色図(5号針)



●衿 2目ゴム編み(4本棒針3号)



★ゲージは編み手により異なります。ゲージが合わない場合は、針の号数を変えて編んでください。又はゲージを取り直して編んでください。