



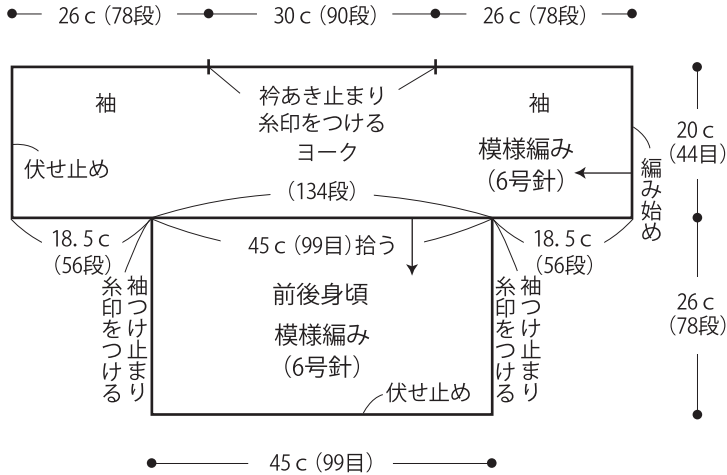
9. ブリランテのプルオーバー

- 用意する毛糸(商品番号-色番号/商品名/数量)
692-07/Brillante(ブリランテ)(50g玉巻)/350g
- 使用針・用具
2本棒針 6号、カギ針 4/0号
- 出来上り寸法
胸囲90cm ゆき丈41.5cm 着丈46.5cm
- ゲージ(10cm平方)
模様編み 22目×30段

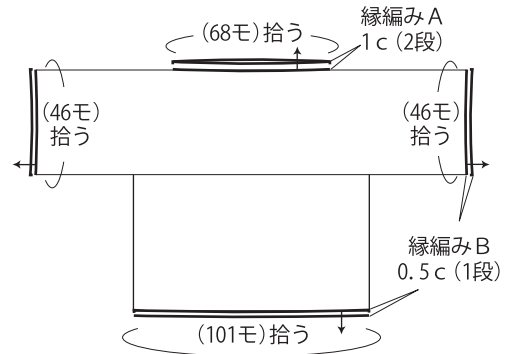
●編み方ポイント

ヨーク・袖・・・一般的な作り目で編みます。衿あき止まりと袖つけ止まりのところに糸印をつけます。編み終わりは伏せ止めをします。ヨーク・袖は横編み仕様になります。前後身頃・・・ヨーク・袖から目を拾い身頃をそれぞれ編みます。編み終わりは伏せ止めをします。まとめ・・・肩はすくいとじ(はぎ)、袖下と脇も続けてすくいとじ(はぎ)をします。衿ぐり、袖口、裾から目を拾い図を参照してカギ針で縁編みA・Bを輪で編みます。

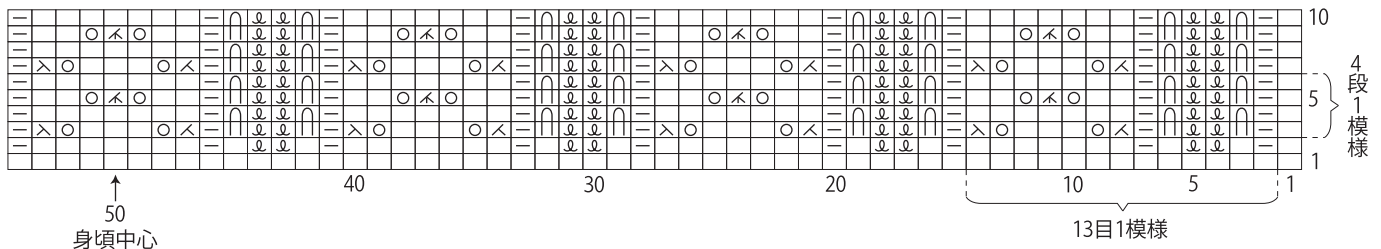
●前後身頃・ヨーク・袖 ※平らな場所に置いた状態の寸法です。



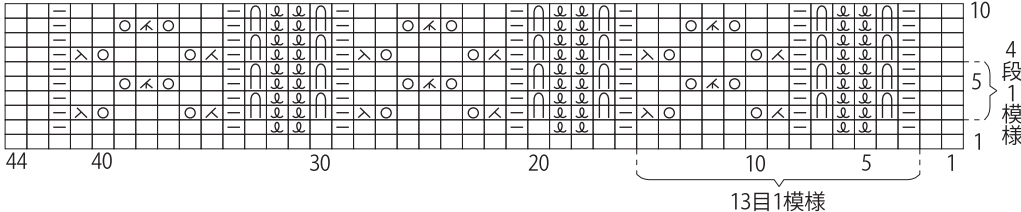
●まとめ 縁編み(カギ針4/0号)



●身頃模様編み図(6号針)



●ヨーク・袖模様編み図(6号針)



●縁編みA(カギ針4/0号)

$\overline{\sim \circ \sim \circ \sim \circ \sim \circ \sim \circ \sim \circ \rightarrow 2}$
 $\overline{\circ + \circ + \circ + \circ + \circ + \circ + \leftarrow 1}$
 2目1模様

●縁編みB(カギ針4/0号)

$\overline{\sim \circ \sim \circ \sim \circ \sim \circ \sim \circ \rightarrow 1}$
 2目1模様

★ゲージは編み手により異なります。ゲージが合わない場合は、針の号数を変えて編んでください。又はゲージを取り直して編んでください。