5. カーディガン

●用意する毛糸（商品番号ー色番号／商品名／数量）
FG756-10／ベーシックコットン（30ｇ玉巻）／300ｇ

●使用針・用具
2本棒針 6号・7号、カギ針 4/0号
ボタン・・・直径13mm5個

●出来上り寸法
胸囲93ｃｍ 背肩幅38ｃｍ 着丈48ｃｍ 袖丈19.5ｃｍ

●ゲージ（10ｃｍ平方）
模様編み　21目×26段

●編み方ポイント
前後身頃・袖・・・一般的な作り目を作り、ガーター編み、模様編みで編みます。
編みぐるみボタン・・・わの作り目を作り、細編みで編みます。編み終わりの糸を長めに残して、図を参照して作ります。
まとめ・・・肩は引き抜きはぎ、脇と袖下はすくいとじをします。袖は身頃に引き抜きとじで付けます。衿ぐりより目を拾いガーター編みを編みます。前立ては前端から目を拾いガーター編みを編みます。右前立ての指定の位置にループを付け・左前立てに編みぐるみボタンを付けます。

●後身頃

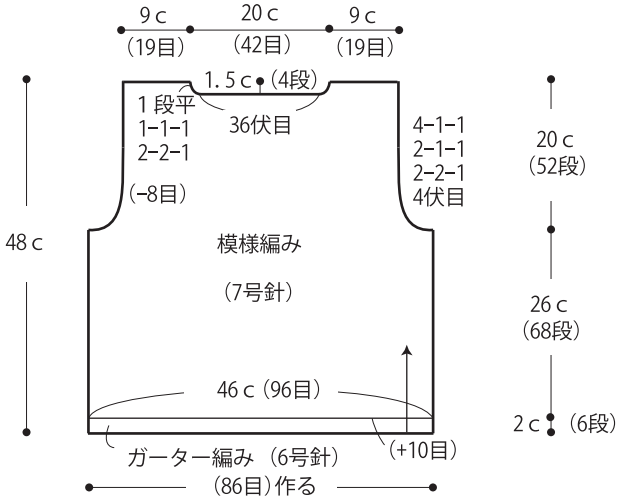

●右前身頃

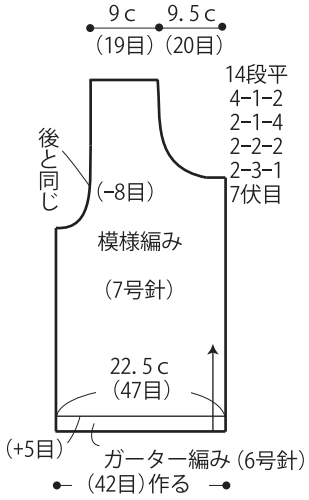

●左前身頃

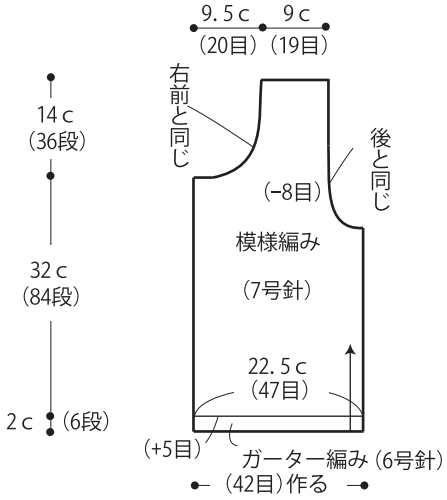

●袖

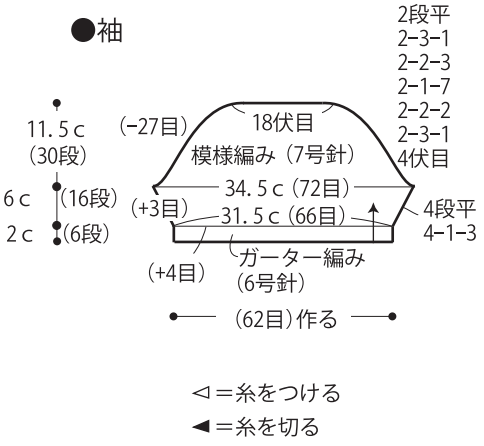

●まとめ

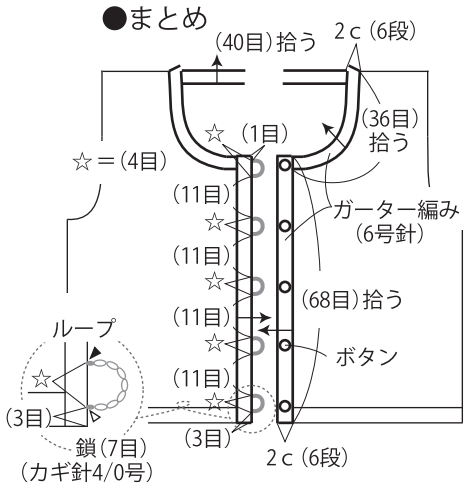

●編みぐるみボタン（カギ針4/0号）

5個

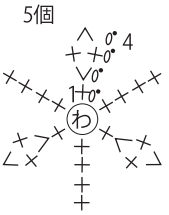

段数	目数
4	6（-3目）
3	9（増減なし）
2	9（+3目）
1	6　わの中に6目編み入れる

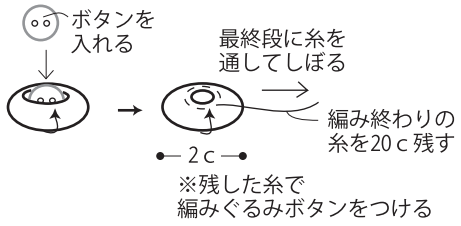

●模様編み図（7号針）

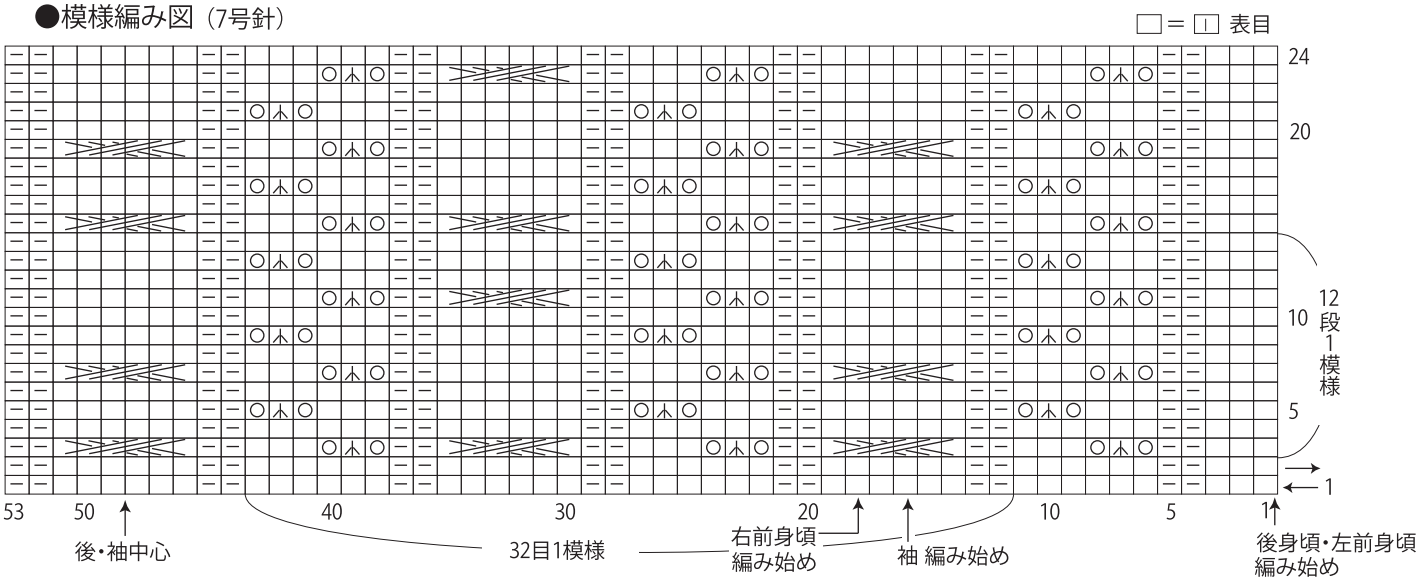

★ゲージは編み手により異なります。ゲージが合わない場合は、針の号数を変えて編んでください。又はゲージを取り直して編んでください。

Copyright © Gosyo Co.,Ltd. All Rights Reserved.