



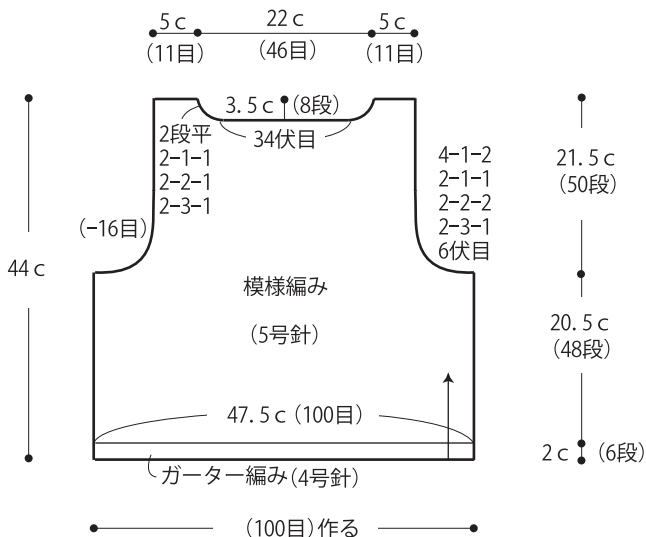
19. ドルチェリーノのベスト

- 用意する毛糸(商品番号一色番号/商品名/数量)
636-01/dolce lino(ドルチェリーノ)(50g玉巻)/200g
- 使用針・用具
2本棒針 4号・5号、4本棒針 4号
- 出来上り寸法
胸囲95cm 背肩幅37cm 着丈44cm
- ゲージ(10cm平方)
模様編み・メリヤス編み 21目×23段

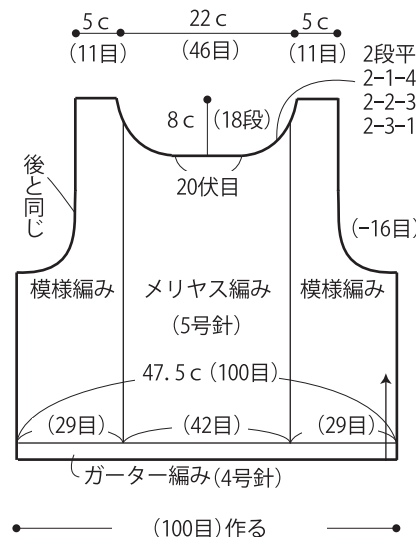
●編み方ポイント

前後身頃・・・一般的な作り目を作り、ガーター編み、模様編みで編みます。前身頃は中央にメリヤス編みを配して編みます。
 まとめ・・・肩は引き抜きはぎ、脇はすくいとしをします。袖ぐりから目を拾い1目ゴム編みを輪で編みます。編み終わりは表目は表目に、裏目は裏目に編んで伏せ止めをします。袖ぐりから拾い目をしてガーター編みを輪で編みます。編み終わりは裏から伏せ止めをします。

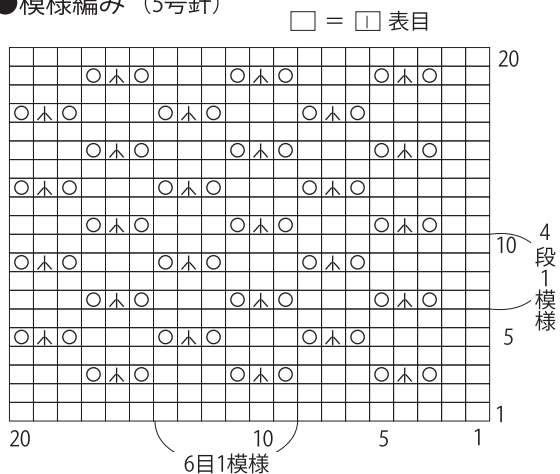
●後身頃



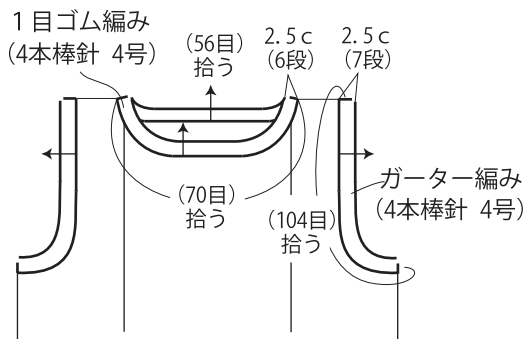
●前身頃



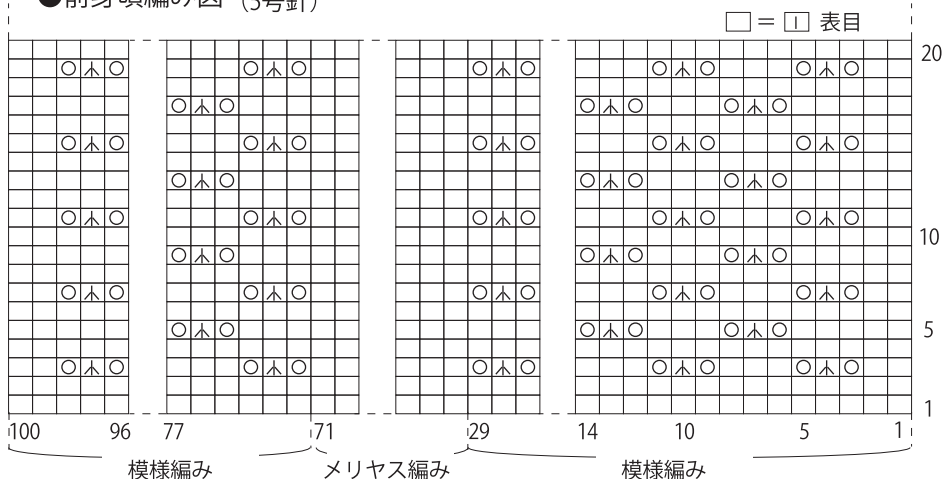
●模様編み (5号針)



●まとめ



●前身頃編み図 (5号針)



★ゲージは編み手により異なります。ゲージが合わない場合は、針の号数を変えて編んでください。又はゲージを取り直して編んでください。