

16. つけ衿



- 用意する毛糸(商品番号・色番号/商品名/数量)
 aタイプ 339-101/NEW FRESCO LINO FINE(50g玉巻)/30g
 (ニューフレスコリーノフィーネ)[細]
 bタイプ 339-109/NEW FRESCO LINO FINE(50g玉巻)/35g
 (ニューフレスコリーノフィーネ)[細]

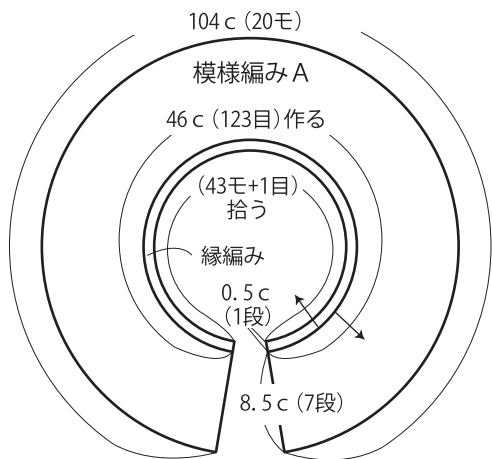
- 使用針・用具
 カギ針 3/0号

- 出来上り寸法
 編み図参照

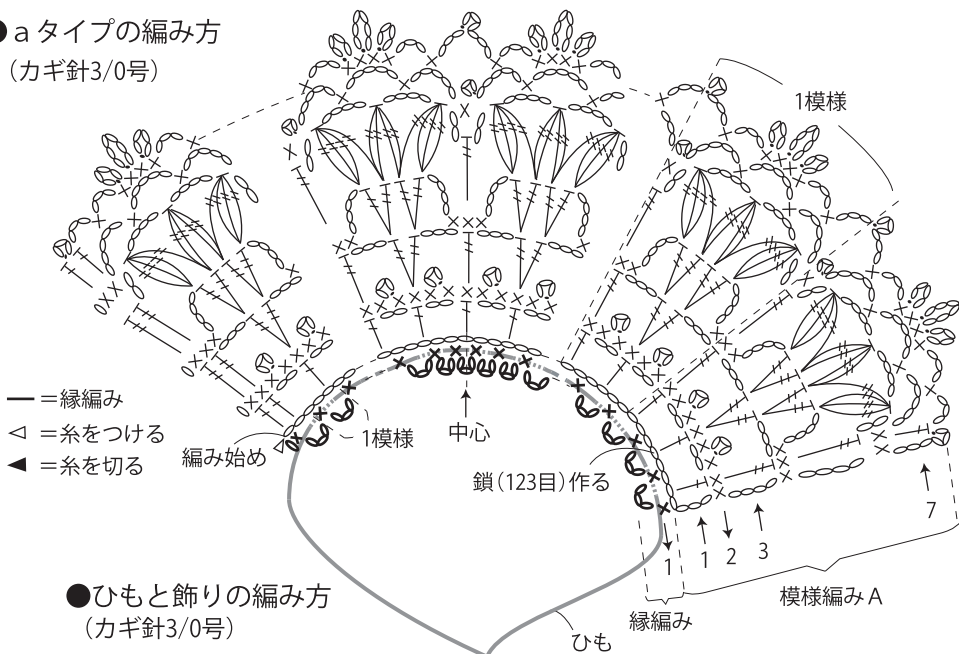
●編み方ポイント

aタイプ・・・共鎖の作り目を作り、模様編みAで編みます。作り目から目を拾い、縁編みを編みます。ひもはわの作り目をして飾りを編み、続けて鎖編みを編みます。指定の位置にひもを通してからもう片方の飾りを編んでとじつけます。
 bタイプ・・・共鎖の作り目を作り、模様編みBで編みます。ループは指定の位置に糸をつけ、鎖編みで編みます。編みぐるみボタンはわの作り目を作り、図のように編んでつけます。

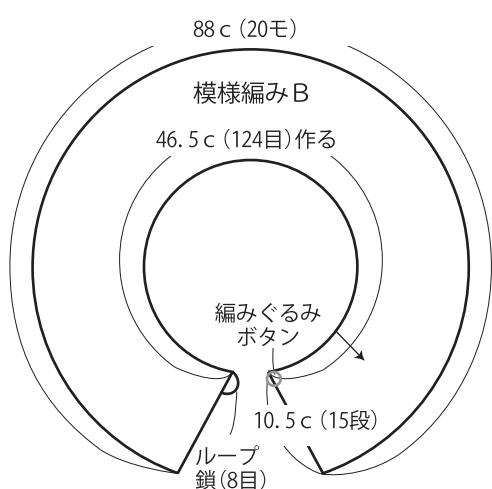
●aタイプ (カギ針3/0号)



●aタイプの編み方 (カギ針3/0号)



●bタイプ (カギ針3/0号)

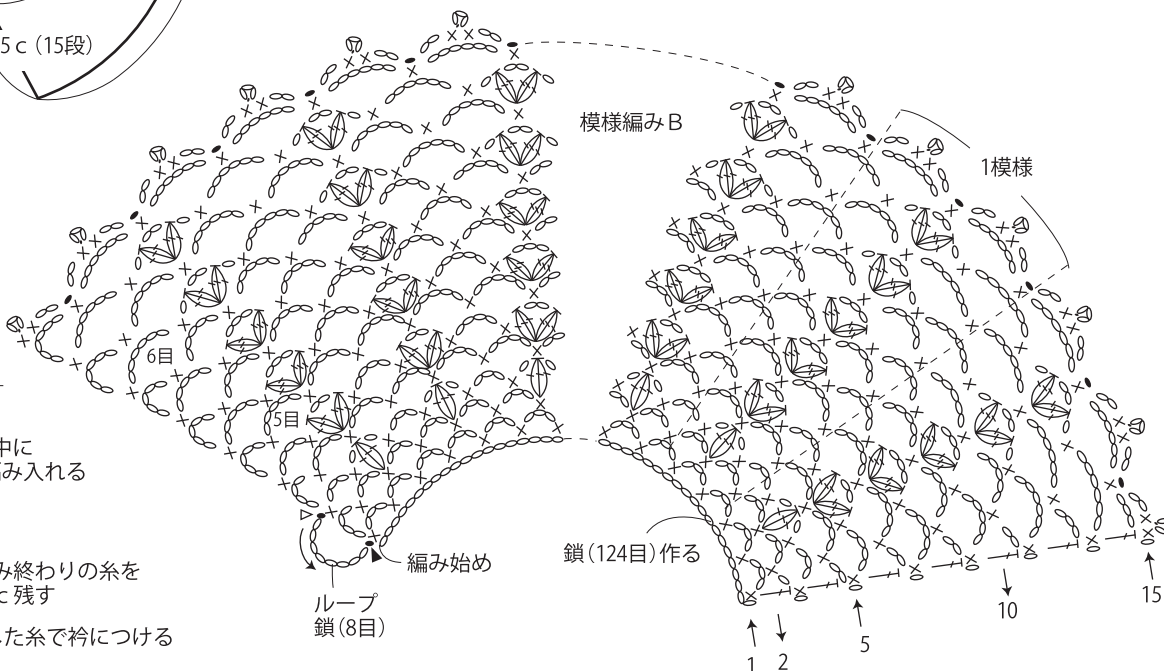


●ひもと飾りの編み方 (カギ針3/0号)

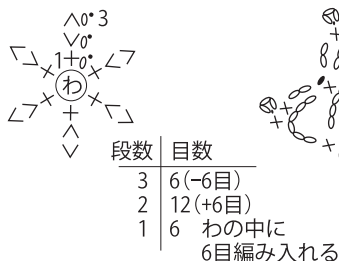


※飾りを編んでから鎖編みでひもを編みます。
 ひもを通してからもう片方の飾りを編んでとじつけます。

●bタイプの編み方 (カギ針3/0号)



●編みぐるみボタン (カギ針3/0号)



最終段に糸を通してしぼる



編み終わりの糸を20c残す

●1c●

※残した糸で衿につける

★ゲージは編み手により異なります。ゲージが合わない場合は、針の号数を変えて編んでください。又はゲージを取り直して編んでください。