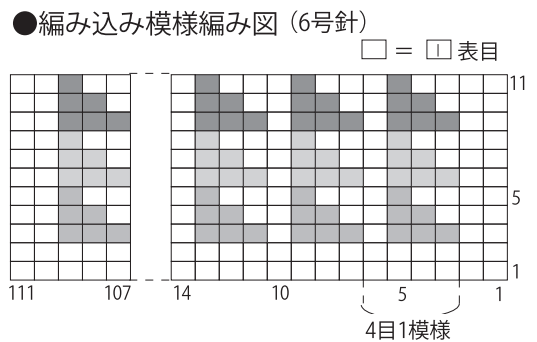
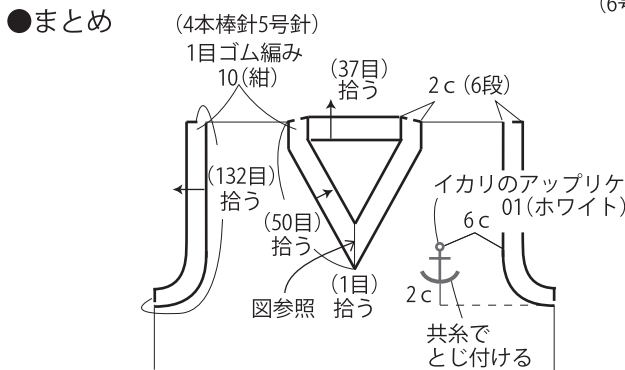
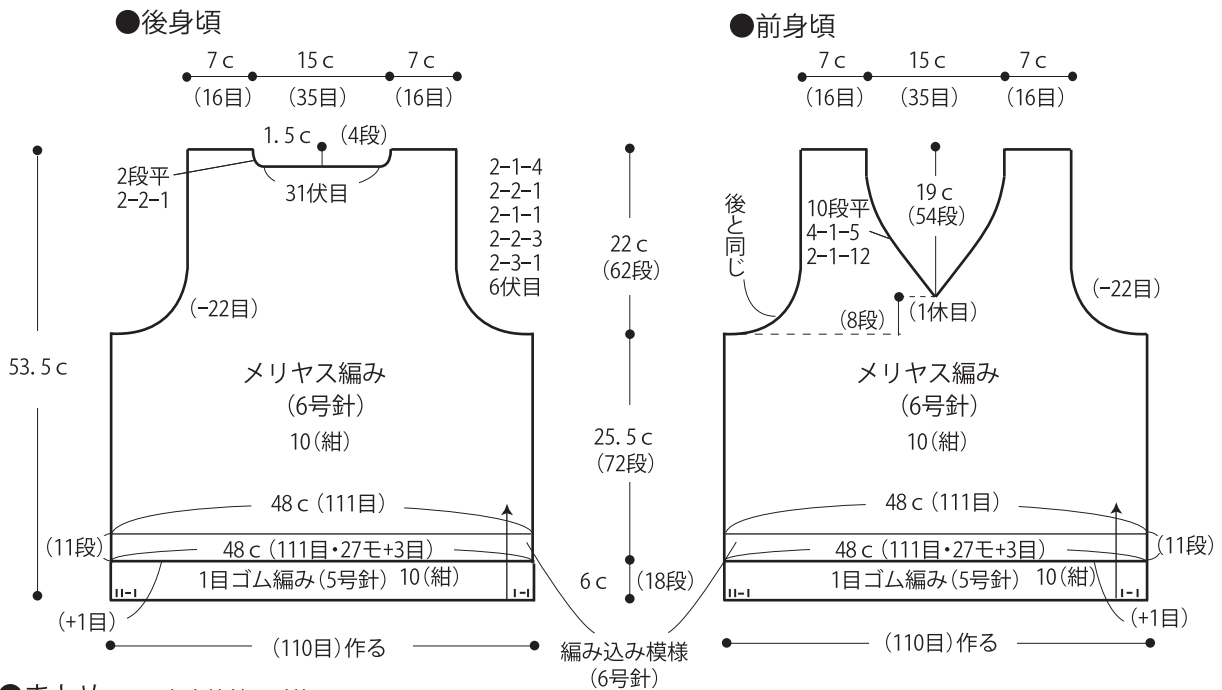




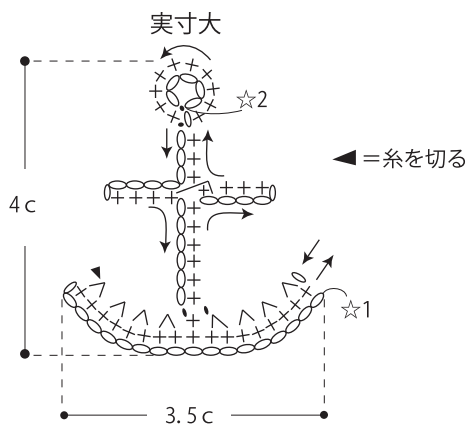
# 12. マリン風 編み込みベスト

- 用意する毛糸(商品番号一色番号/商品名/数量)  
578-01/ビューティーシルクコットンUV(30g玉巻)/10g  
578-10/ビューティーシルクコットンUV(30g玉巻)/195g  
578-06・09/ビューティーシルクコットンUV(30g玉巻)/各5g
- 使用針・用具  
2本棒針 5号・6号、4本棒針 5号、カギ針2/0号
- 出来上り寸法  
胸囲96cm 背肩幅33cm 着丈53.5cm
- ゲージ(10cm平方)  
メリヤス編み 23目×28段

●編み方ポイント  
前後身頃・・・一般的な作り目を作り、1目ゴム編み、編み込み模様編み、メリヤス編みで編みます。  
イカリのアップリケ・・・カギ針で図のようにアップリケを輪で編みます。指定の位置につけ糸などで止め付けてからとじ付けます。しつけ糸は後で取り除きます。  
まとめ・・・肩は引き抜きはぎ、脇はすくいとじをします。袖ぐりと衿ぐりから目を拾いそれぞれ1目ゴム編みを輪で編みます。衿先の編み方は図を参照します。編み終わりは表目は表目、裏目は裏目に編んで伏せ止めをします。  
※イカリのアップリケは1本どりで編み、その他はすべて2本どりで編みます。

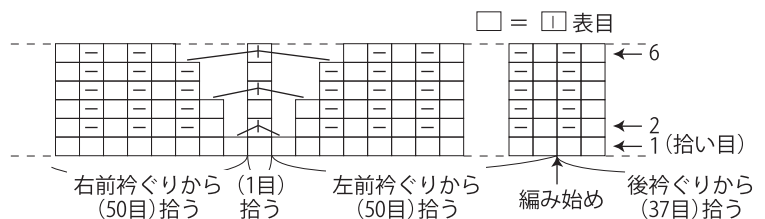


## ●イカリのアップリケ(カギ針2/0号) 01(ホワイト)1本どり



※☆1から編み始め、次に☆2から編み、引き抜きで編みつなぐ

## ●衿先の編み方図(4本棒針5号)



★ゲージは編み手により異なります。ゲージが合わない場合は、針の号数を変えて編んでください。又はゲージを取り直して編んでください。