

# NO. 18

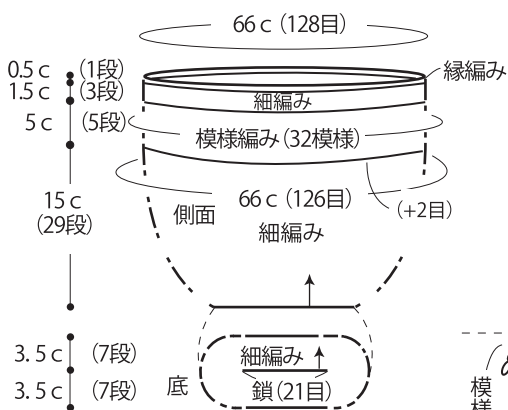


- 用意する毛糸(商品番号一色番号/商品名/数量)  
プロバンスシリーズ  
612-23/Amian(アミアン)(40g玉巻)/110g
- 使用針(棒針編みの場合は、とじ針を準備してください。)  
カギ針 5/0号
- 出来上り寸法  
入れ口周囲66cm/深さ22cm
- ゲージ(10cm平方)  
細編み 19目×19段

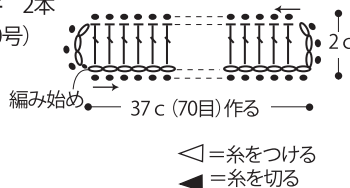
## ●編み方ポイント

底・・・共鎖の作り目を作り、細編みで増し目をして編みます。  
側面・・・細編みを輪で29段編み、続けて模様編み、細編みを編みます。縁編みにバッグ細編みを編みます。  
まとめ・・・持ち手は共鎖の作り目を作って、長編みを編み、周りに引き抜き編みを編みます。バッグの指定の位置に持ち手を縫い付けます。

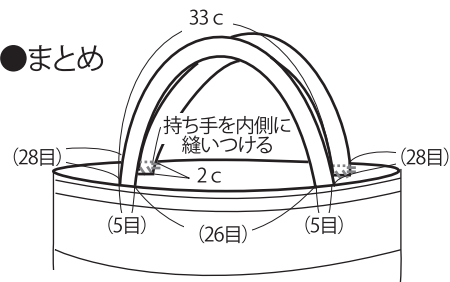
## ●バッグ(カギ針5/0号)



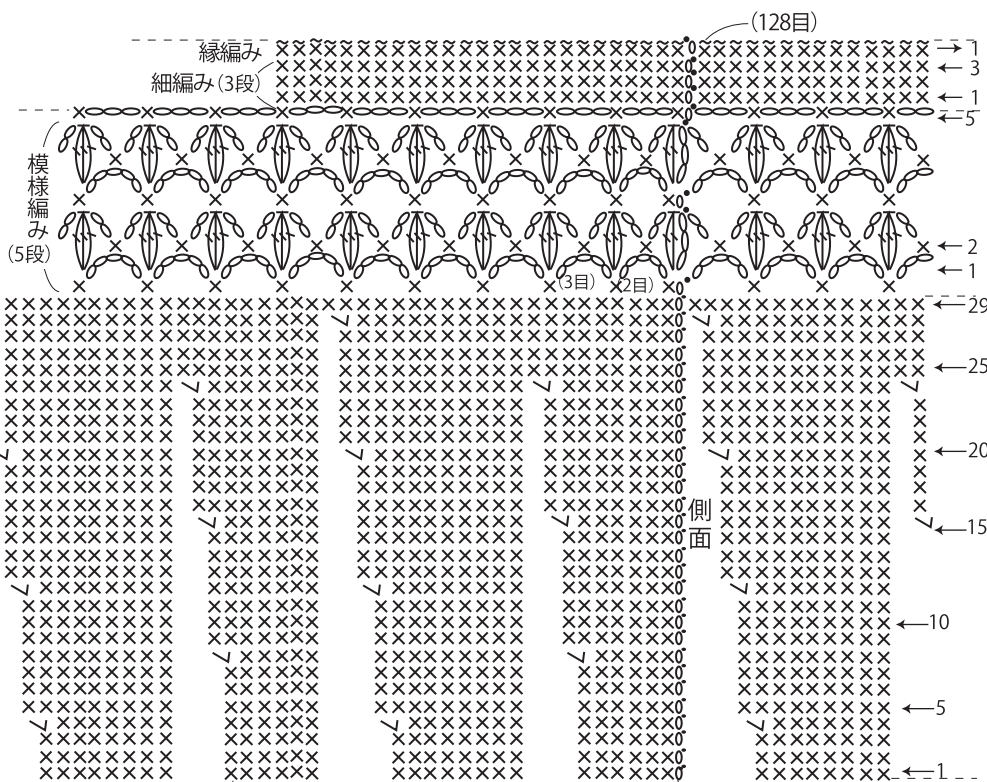
## ●持ち手 2本 (カギ針5/0号)



## ●まとめ



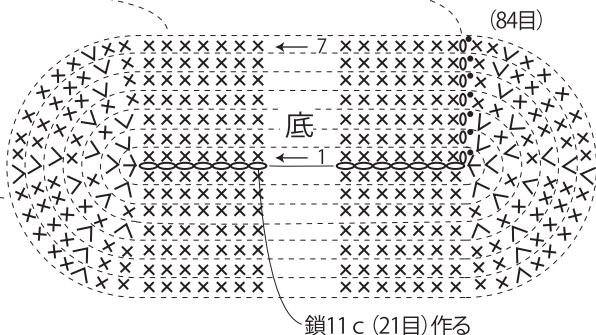
## ●編み方図(カギ針5/0号)



## ●底

段数	目数
7	84目
6	78目
5	72目
4	66目
3	60目
2	54目
1	48目
	鎖(21目)作る

- x = 細編み3目編み入れる
- ☞ = 長編み3目の玉編み
- ↓ = バック細編み



## ●側面

段数	目数	説明
1	128目	縁編み
3	128目	}
2	128目	
1	128目	}
5	32模様	
2	32模様	}
1	32模様	
29	126目	(+2目)
28	126目	(+6目)
27	120目	}
26	120目	
25	120目	}
24	120目	
23	114目	}
22	114目	
21	114目	}
20	114目	
19	108目	}
18	108目	
17	108目	}
16	108目	
15	102目	}
14	102目	
13	102目	}
12	102目	
11	96目	}
10	96目	
9	96目	}
8	96目	
7	90目	}
6	90目	
5	90目	}
4	90目	
3	84目	}
2	84目	
1	84目	

★ゲージは編み手により異なります。ゲージが合わない場合は、針の号数を変えて編んでください。又はゲージを取り直して編んでください。