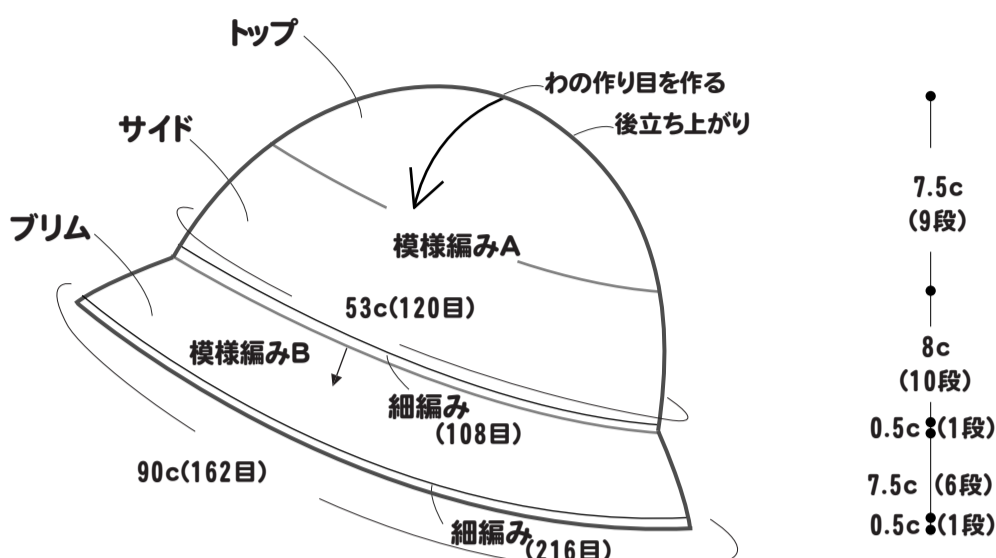




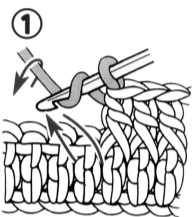
- 用意する毛糸(商品番号-色番号/商品名/数量)
165-851/サマースラブ(100gコーン巻)/75g
 - 使用針(棒針編みの場合は、とじ針を準備してください。)
カギ針 5/0号
 - 用具
テクノロート A-275 0.7mmを94cm
 - 出来上り寸法
頭回り/53cm
 - ゲージ(10cm平方)
模様編みA 22.5目×12段
- ★ゲージは編み手により異なります。ゲージが合わない場合は針の号数を変えて編んでください。又はゲージを取り直して編んでください。

- 編み方ポイント
トップ…わの作り目で目を作り、模様編みAで図のように増し目して編みます。
サイド…トップから引き続き模様編みAで編みます。次の段の細編み部分で減目し(108目)編みます。
ブリム…サイドから目を拾い模様編みBで編みます。最後の段の細編みはテクノロートを入れて、編みぐるみます。

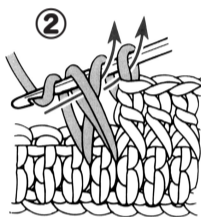
●出来上がり図
(カギ針5/0号)



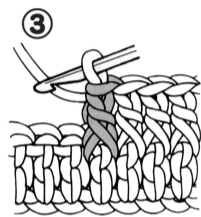
●長編み表引き上げ編みの編み方



① 矢印のように長編みの横から針を入れます。次に矢印のように針に糸をかけて引出します。



② 針に糸をかけて矢印のように輪を二つつづつ2回引き抜きます。



③ 長編み表引き上げ編み目の出来上がりです。

●帽子編み方図 (カギ針5/0号)

