

NO. 29

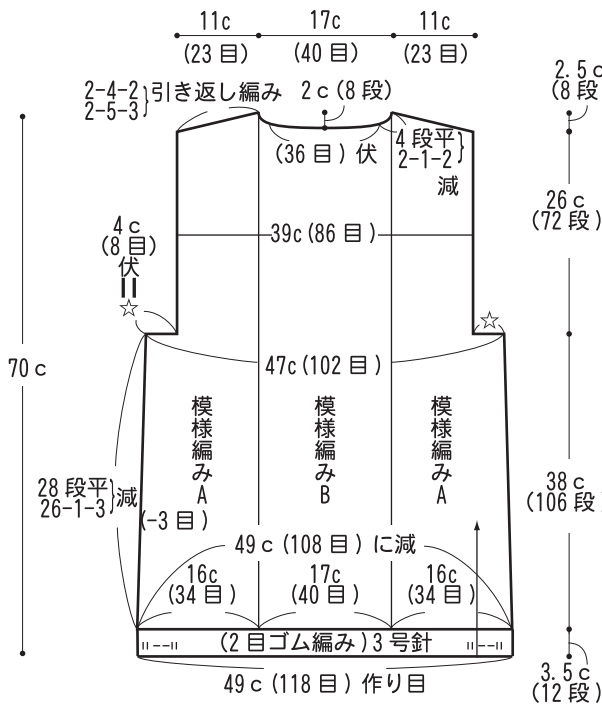
39 ページの作品



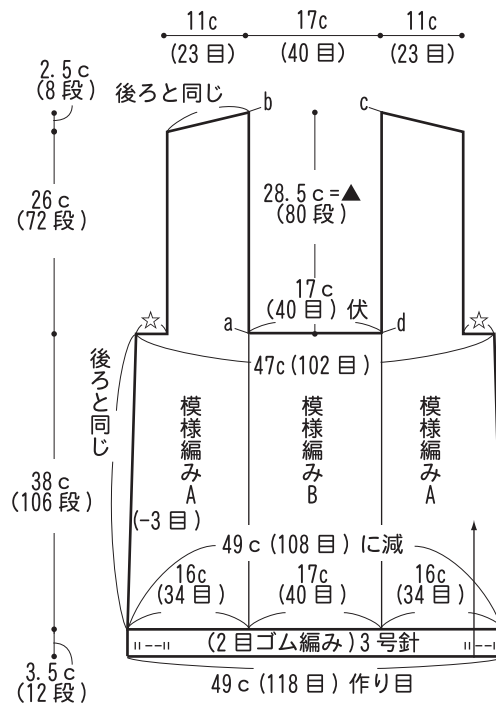
- 用意する毛糸(商品番号・色番号/商品名/数量)
プロバンスシリーズ
613-03 / Arles (アルル)中細(30g玉巻)/240
- 使用針・用具(棒針編みの場合は、とじ針を準備してください)
2本棒針 3号・5号、4本棒針3号
- 出来上り寸法
胸囲94cm/背肩幅55cm/着丈70cm
- ゲージ(10cm平方)
模様編みA 21目×28段
模様編みB 23目×28段

- 編み方ポイント
前後身頃は指にかけける作り目で目を作り、図のように肩まで編み、肩の目は休めます。肩はかぶせはぎをします。袖は身頃から目を拾って2目ゴム編みを編み、2目ゴム編み止めをします。袖下と身頃、前後袖下をそれぞれすくいとじをします。衿は身頃から目を拾って編み、両端は右上に重ね身頃にすくいとじをします。

●後身頃 5号針

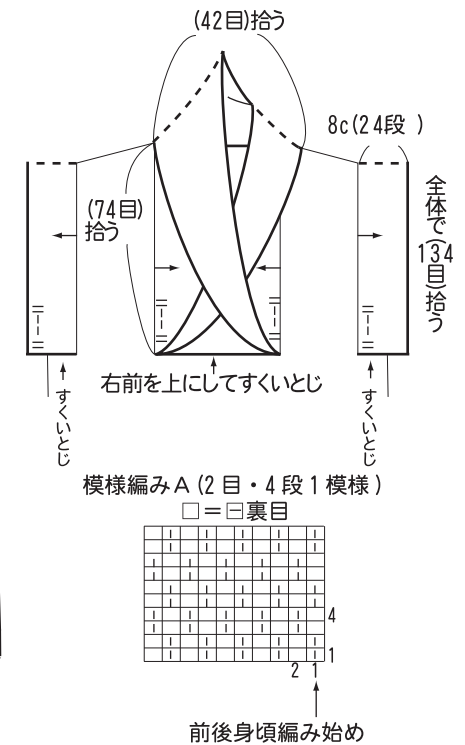


●前身頃 5号針



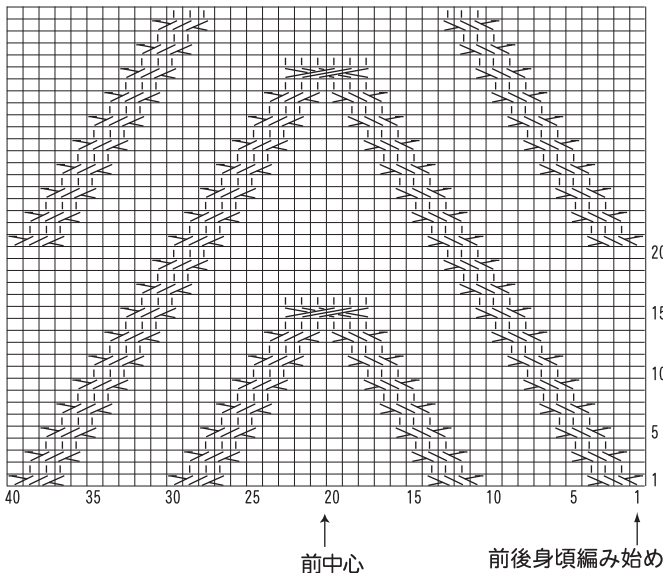
●衿、袖

2目ゴム編み(3号針)

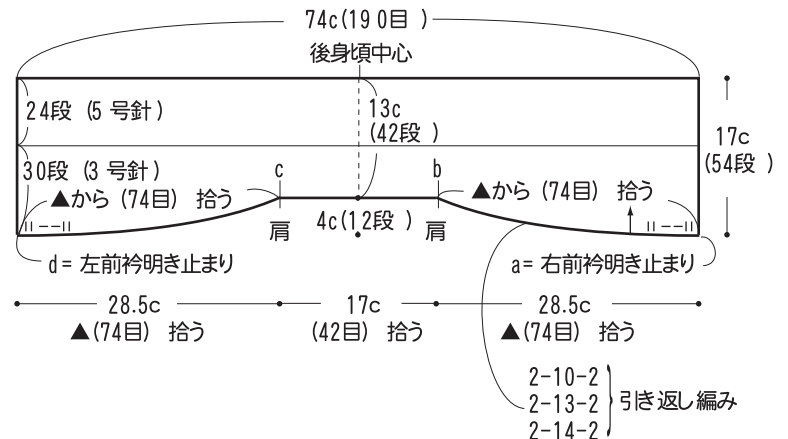


模様編みB(40目・20段1模様)

□ = □裏目



●衿(2目ゴム編み)



★ゲージは編み手により異なります。ゲージが合わない場合は、針の号数を変えて編んでください。又はゲージを取り直して編んでください。