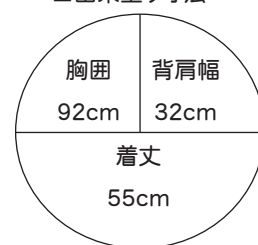


■出来上り寸法



■素材 (商品番号・商品名・色番号・数量)

G743 | パステル・カラーネップ (35g玉巻) | 2 | 320g

■ゲージ (10cm平方)

メリヤス編み
模様編み 20目×26段

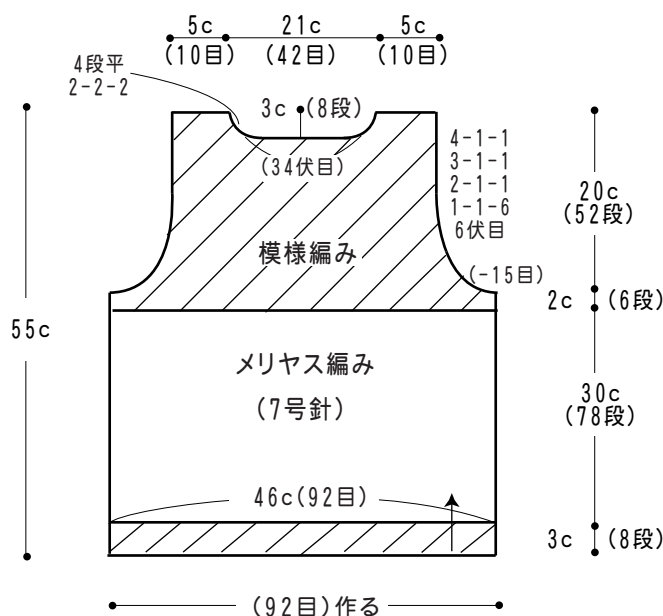
■使用針・用具

2本棒針 7号
カギ針 5/0号
★ボタンは作品集に掲載のA
-117-28を使用しています
(直径28mmを2個)

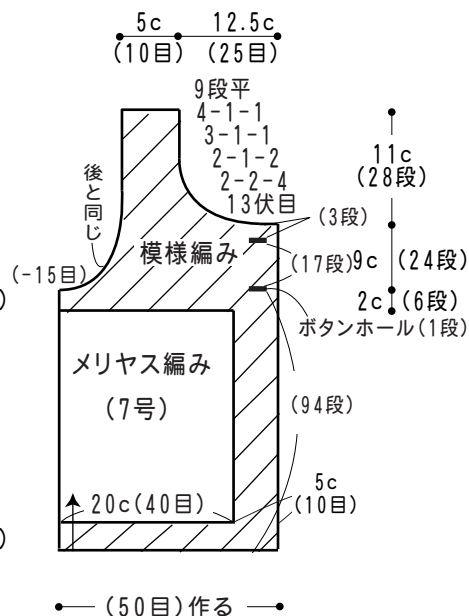
■編み方ポイント

- 後身頃・・・一般的な作り目をして、模様編み、メリヤス編み、模様編みを図のように編みます。袖ぐり、衿ぐりは伏せ目と端1目立てる減目で編みます。
- 前身頃・・・後身頃と同様に編みますが、図のように前中心にも模様を配して編みます。
- まとめ・・・肩は引き抜きはぎ、脇はすくいとしで合わせます。裾・袖ぐり・衿ぐりに縁編みをカギ針で編み、形を整えます。

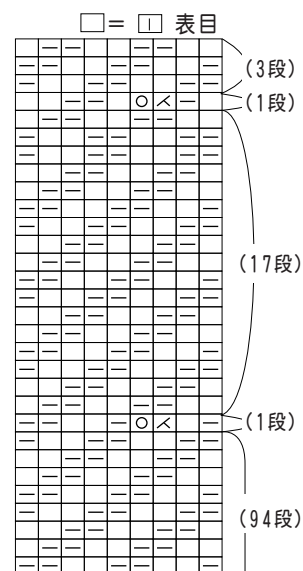
●後身頃



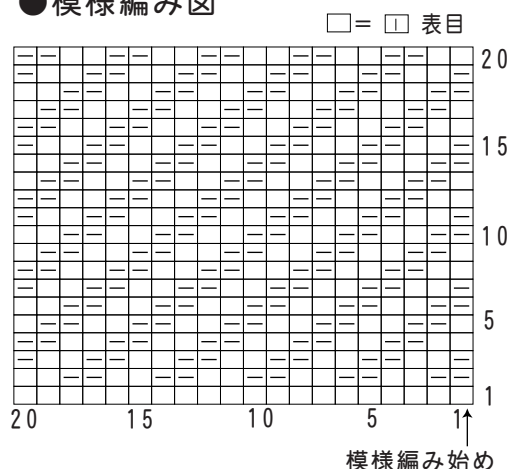
●前身頃



●ボタンホール (右前たて)



●模様編み図



●縁編み (カギ針5/0号)



●縁編み (カギ針5/0号)

