NO. 02

5ページの作品

■素材(商品番号・商品名・色番号・数量)

516	コットンパレット	(40g玉巻)	12	120g
520	キューティーモヘア	(25g玉巻)	21	75g

■ゲージ(10cm平方)

模様編み　17目×8段

■使用針・用具

カギ針　7/0号・9/0号

■出来上り寸法

胸囲	背肩幅
98cm	34cm
着丈	
53cm	

■編み方ポイント

●身頃・・・9/0号のカギ針で共鎖の作り目を作ります。1段からは7/0号針に替えて模様編みを図のように編みますが、裾部分に指定の位置でモチーフを続けて編みます。モチーフの編み始めの位置は後裾は5・9・15・19・25・31・37段め、前裾は3・7・13・19・25・31・37段めがそれぞれの編めたら、続けてモチーフを編み身頃の最後の目に引き抜き次の段を編みます。
●まとめ・・・肩、脇は鎖はぎをします。

●モチーフの編み方

1.身頃に続けて鎖7目編み、その鎖の3目めを束にすくって引き抜き輪を作る。

2.鎖3目で立ち上がり輪の中長編み16目編みいれ立ち上がりの目に引き抜く。

3.身頃の模様編みの最後の目に引き抜く。

4.次の段から模様編みを記号通りに編みます。編み図を参照してモチーフを編み入れていきます。

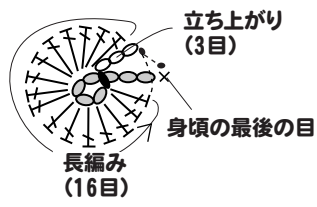

●後身頃模様編み図

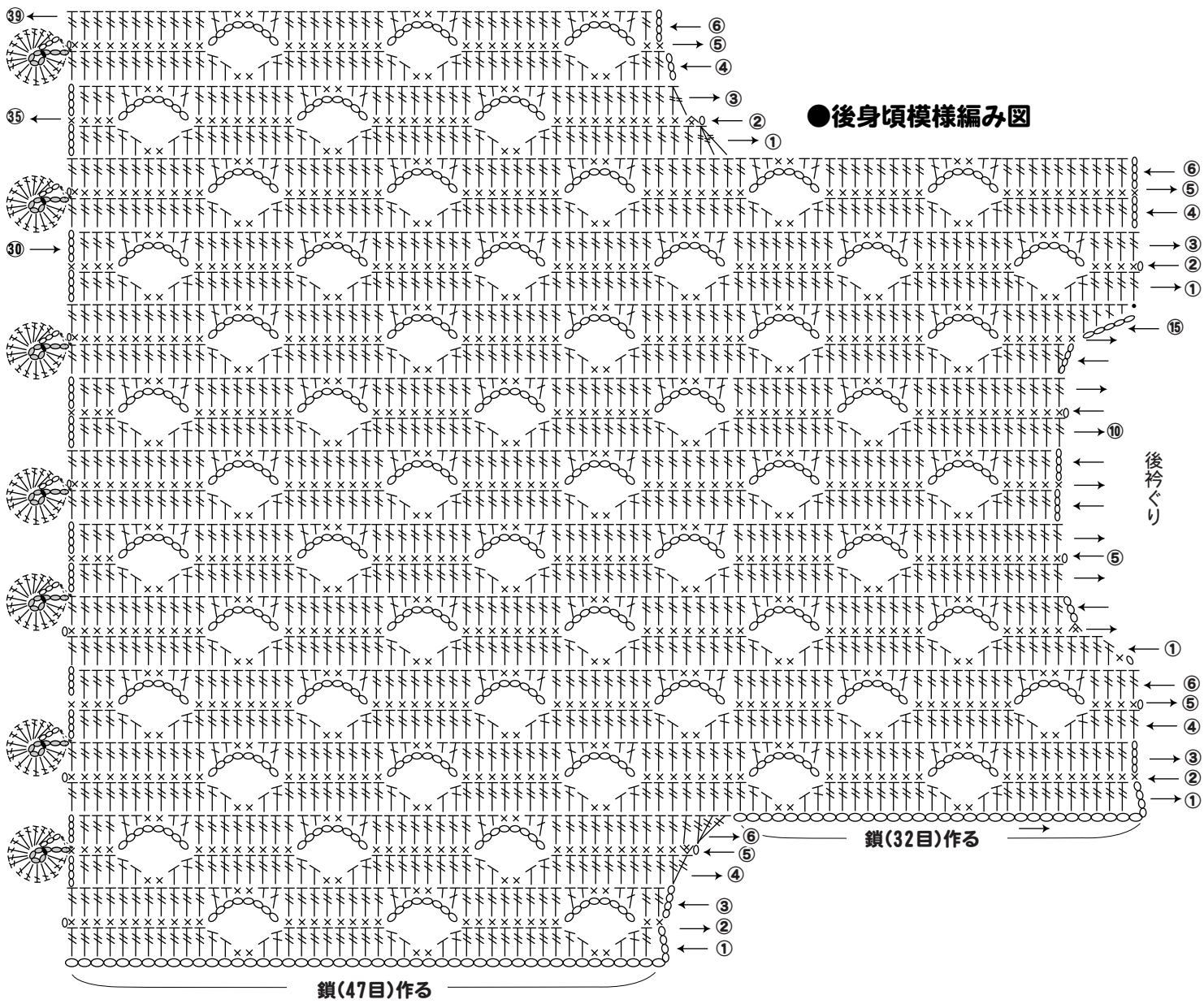

※作り目のみカギ針9/0号で編む

●前身頃模様編み図

※右袖ぐりの減目は後と同じ要領で編む

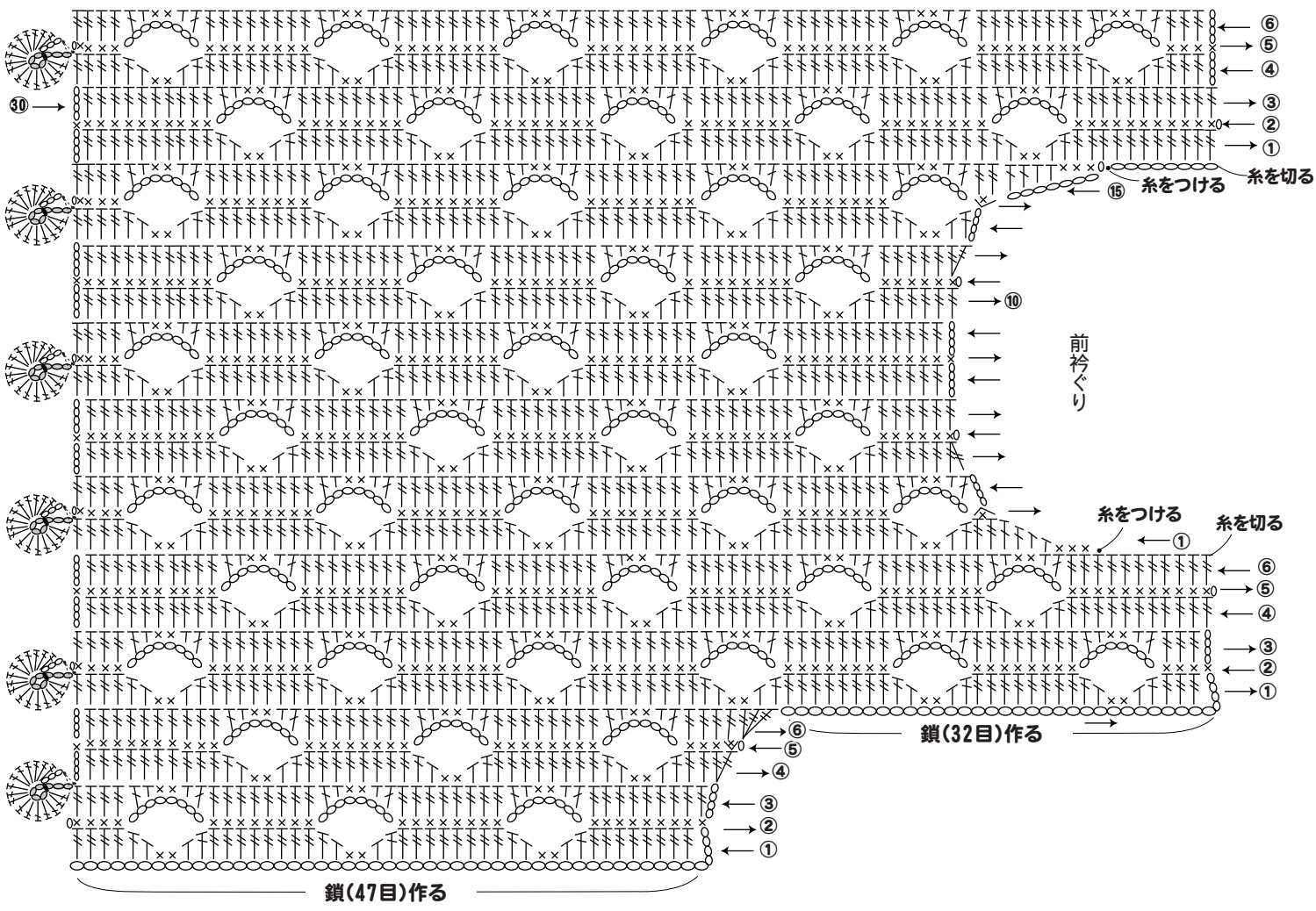

※作り目のみカギ針9/0号で編む

●後身頃

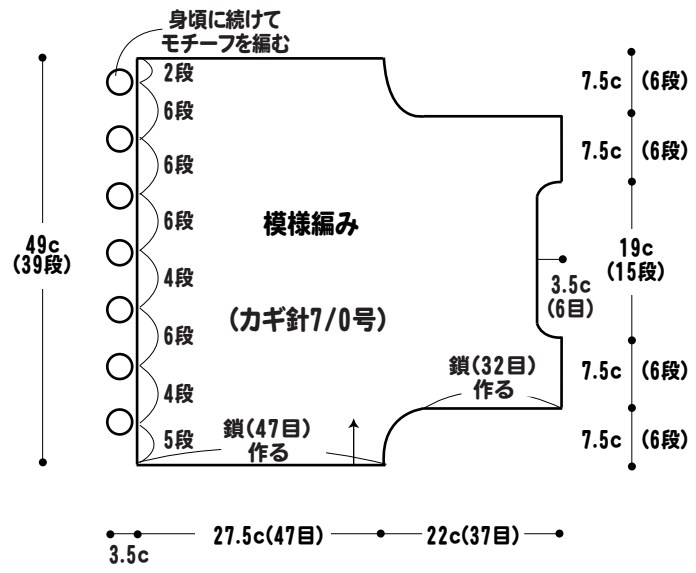
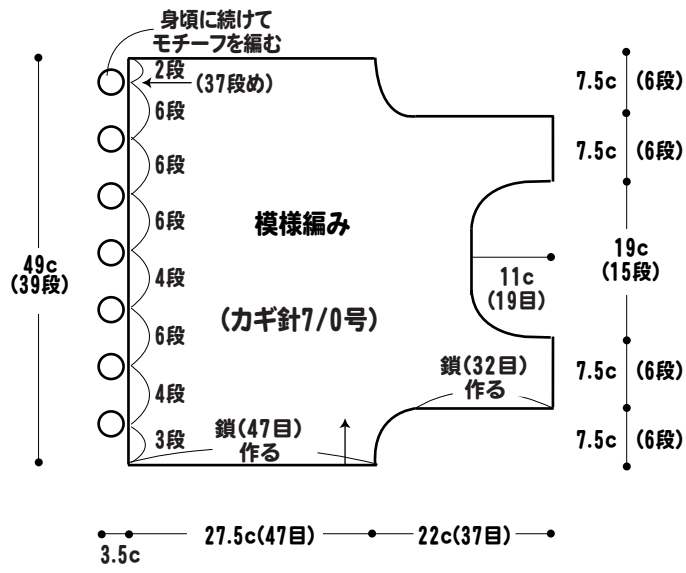
●前身頃