コットン・ニィートのフレンチセーター

NO.03
■使用糸・・・【G675】コットン・ニィート(604)　290g
■使用針・用具・・・2本棒針10号、カギ針8/0号
■ゲージ(10cm平方)・・・メリヤス編み　17目×20段
　　模様編み　　19目×20段
■出来上がり寸法・・・胸囲 92cm、背肩幅 51cm、着丈 55cm

●後身頃

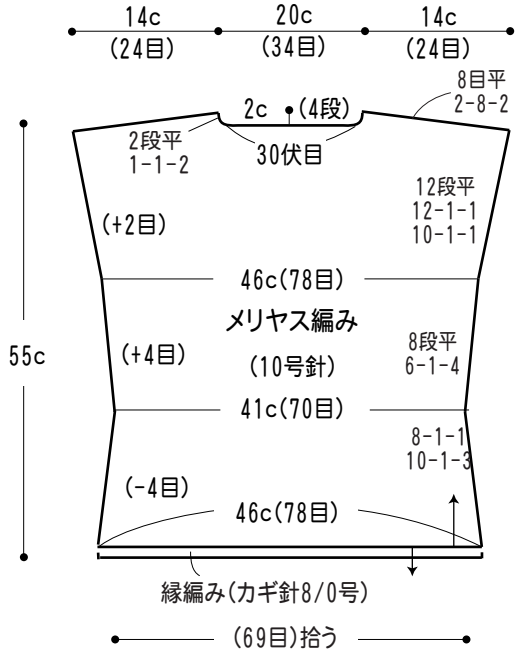

●前身頃

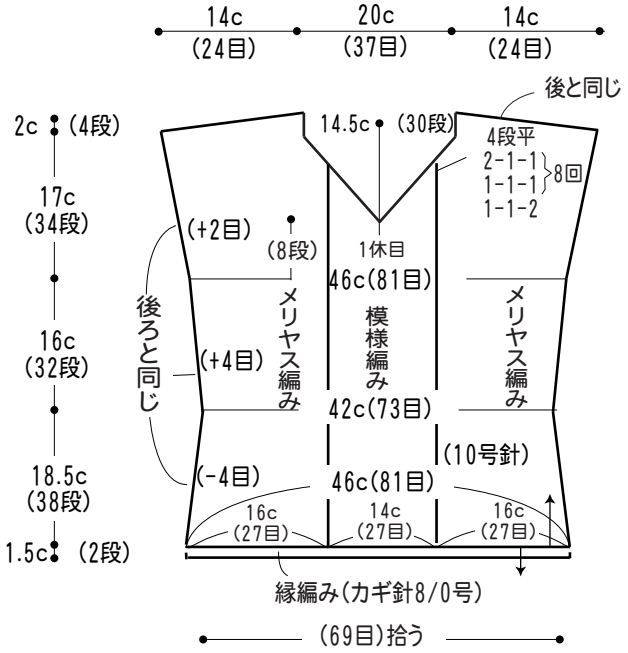

●衿・袖口(縁編み)

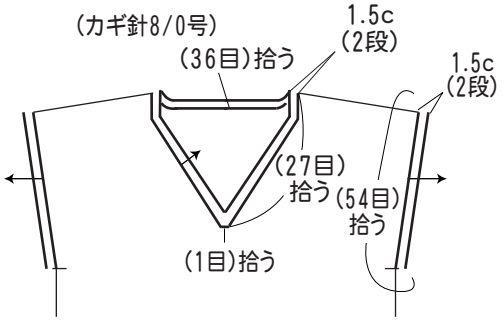

●縁編み

★V衿先の編み方

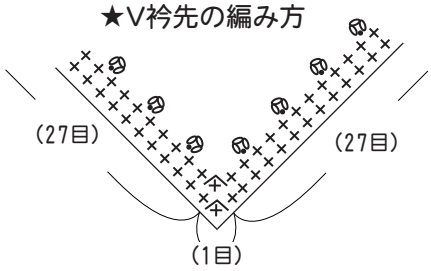

●模様編み

□ = □ 表目

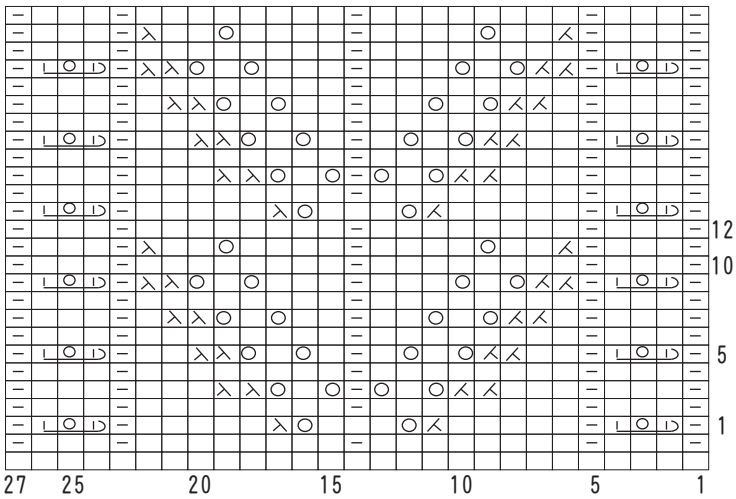

■編み方ポイント

身頃・袖・・・別鎖の裏山を拾う作り目をしてメリヤス編みで編みますが、前中央のみ模様を入れます。衿ぐりの減目は伏せ目と端1目立てる減目にします。(前衿ぐり中心1目は休み目)脇、袖ぐりは1目内側の増減目で編みます。
まとめ・・・肩をかぶせはぎ、脇はすくいとじします。衿ぐり、裾、袖口に縁編みを輪で編みつけます。

Copyright c Gosyo Co.,Ltd. All Rights Reserved.