



■ 素材 (商品番号・商品名・色番号・数量)			
512	コットン・テープ	(100gコーン巻)	3 280g

■ ゲージ (10cm 平方)	
模様編み	19目×22段

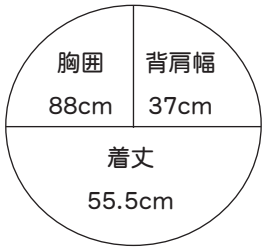
■ 使用針・用具	
2本棒針	7号
カギ針	5/0号

- 編み方ポイント
- 前後身頃・・・一般的な作り目で目を作ります。作り目の裏を表側にして、模様編みA続けて模様編みBを編みます。袖ぐりは伏せ目と端1目立てる減目で編み、肩は引き返し編みで編み、目を休めておきます。衿を身頃より続けて模様編みBとメリヤス編みで編みます。同じ物を2枚編みます。
 - まとめ・・・肩をかぶせはぎします。脇、衿はすくいとじをします。袖ぐりにカギ針で縁編みを編みつけます。

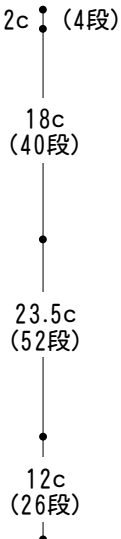
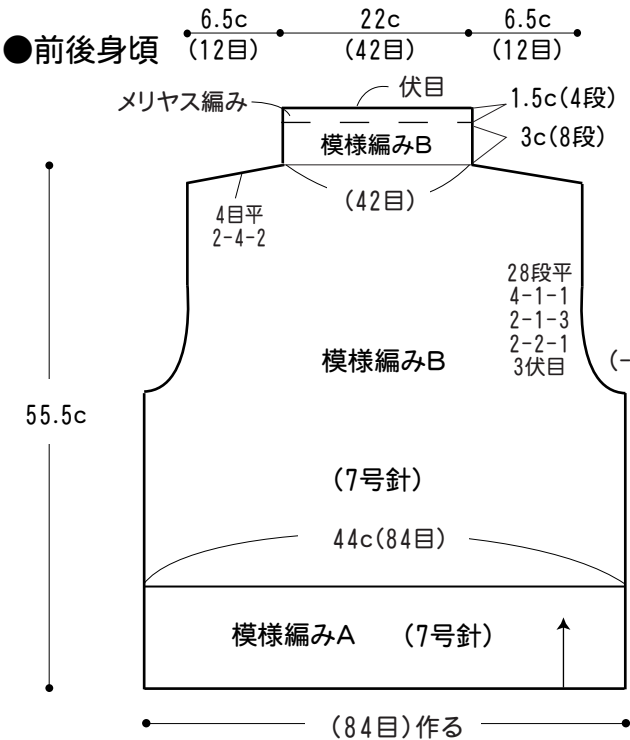
NO. 15

9 ページの作品

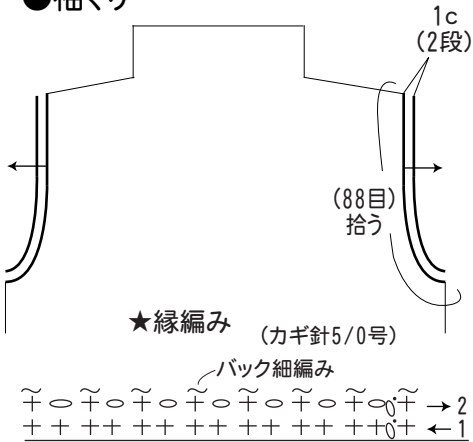
■ 出来上り寸法



● 前後身頃

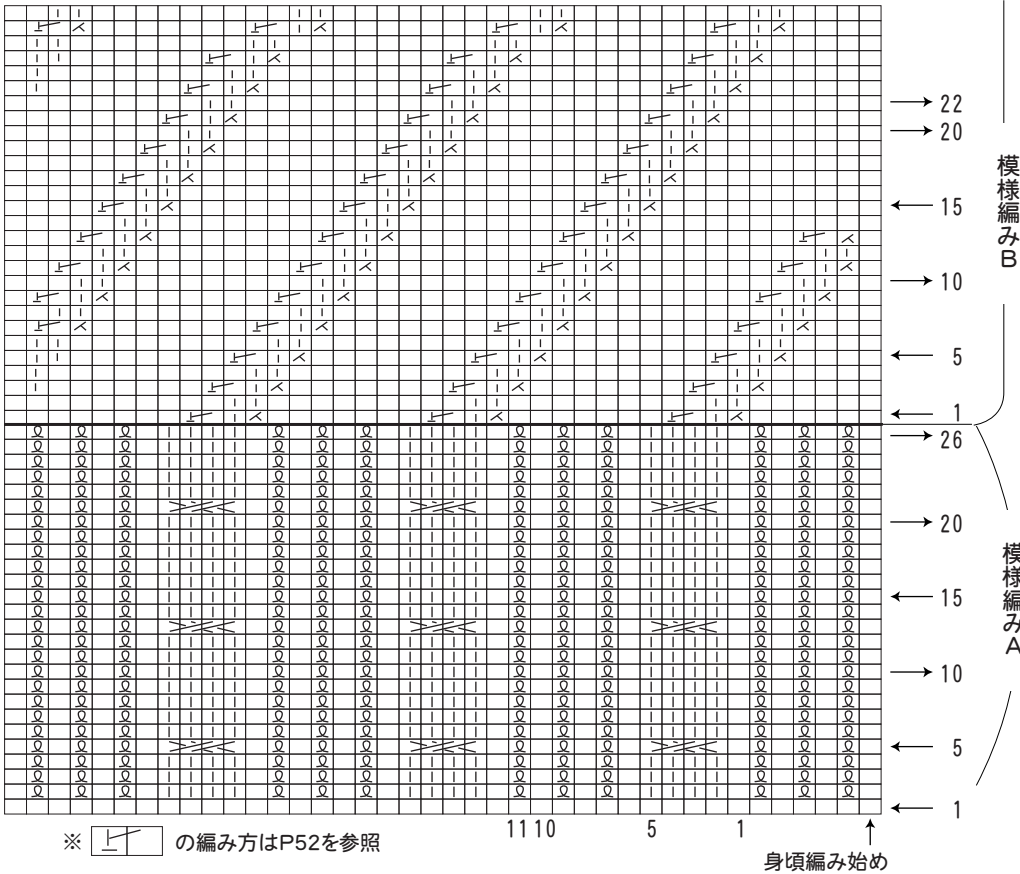


● 袖ぐり

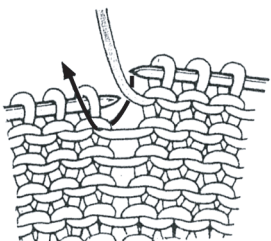


● 模様編み符号図

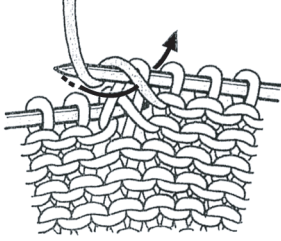
□ = □ 表目



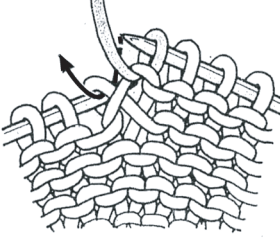
● 1110 の編み方



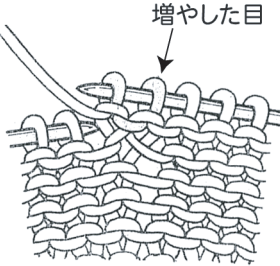
① 糸を手前におき、次の目の前段向こう側から針を入れます。



② 糸をかけて矢印のように引き出し、裏目を編みます。



③ 針のかかっている目も向こう側から針をいれて、裏目を編みます。



④ 出来上がり