NO. 20

10ページの作品

■素材（商品番号・商品名・色番号・数量）

G620	アトール・カラフルテープ	（40g玉巻）	5	360g

■ゲージ（10cm平方）

模様編み　15目×18段

■使用針・用具

2本棒針　15号・7ミリ
★ボタンは作品集に掲載のA−123を使用しています。
（直径28mmを5個）

■出来上り寸法

着丈 90cm

ゆき丈 53.5cm

■編み方ポイント

●身頃・袖・・・指でかける作り目で編み始めます。ガーター編みに続けてメリヤス編みで編みます。右前身頃にボタンホールを作ります。衿ぐりは伏せ目にします。
●まとめ・・・肩をかぶせはぎします。脇、袖下はすくいとじをします。衿は前後衿ぐりから目を拾いメリヤス編みとガーター編みで編みます。裾から前端にかけてバランスよく縁編みを編みます。袖は身頃に引き抜きとじでつけます。

●後身頃

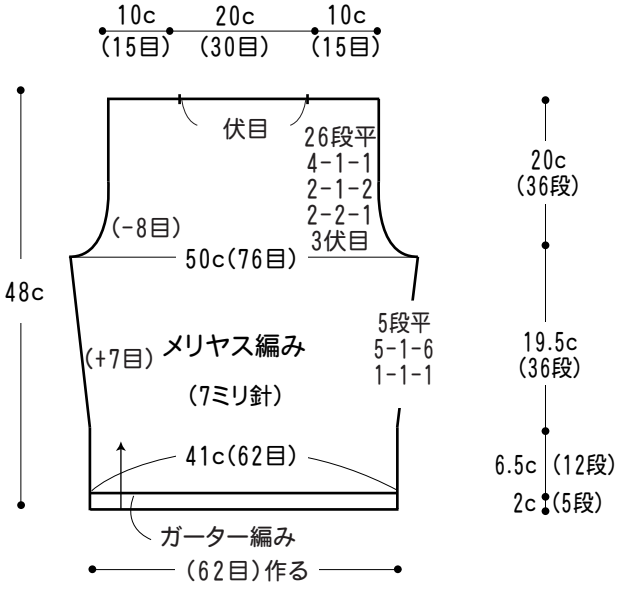

●前身頃

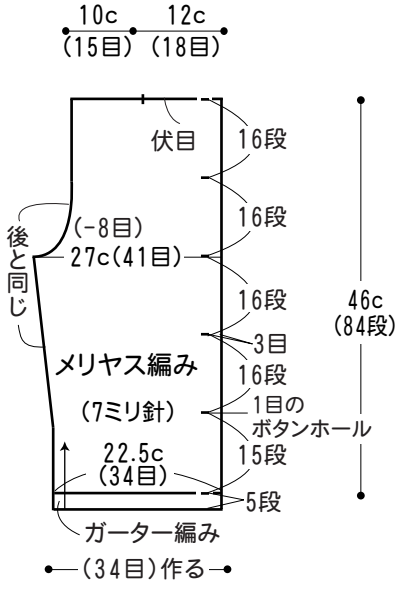

●ボタンホール

（1目のボタン穴）

□＝ | 表目



●袖

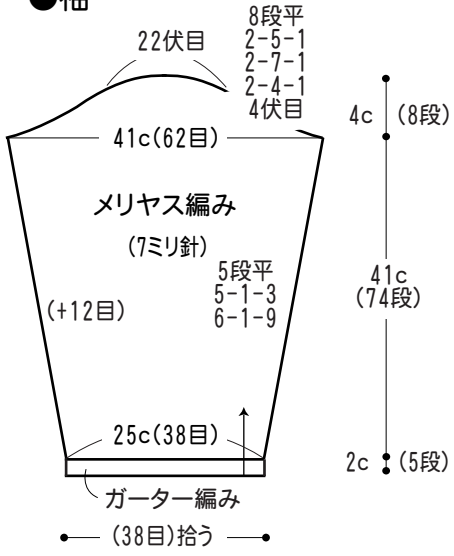
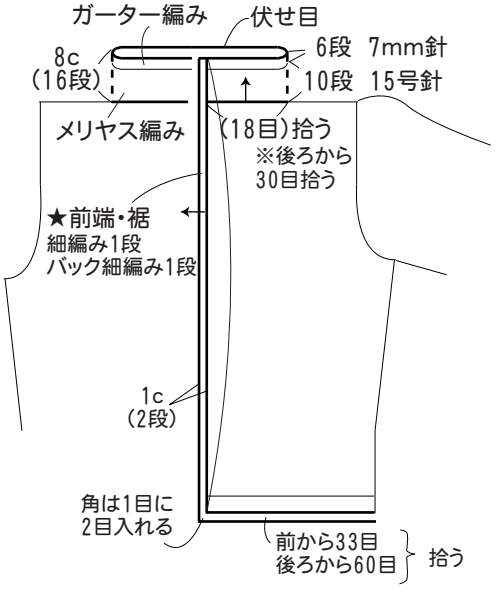
●衿・前端・裾