NO. 25

11ページの作品

■素材（商品番号・商品名・色番号・数量）

G615	スラブノット	（40g玉巻）	2	270g

■ゲージ（10cm平方）

模様編み	18目×24段

■使用針・用具

2本棒針	5号・7号
輪　針	4号・5号

■編み方ポイント

●身頃・袖・・・別鎖の裏山を拾う作り目で編み始め、メリヤス編みと模様編み（前身頃のみ）で編みます。別鎖を解いて、裾から拾い目をしてガーター編みで編み伏せ止めをします。
●まとめ・・・肩をかぶせはぎします。脇、袖下はすくいとじをします。袖は身頃に引き抜きとじでつけます。衿ぐり、袖ぐりは輪に目を拾いガーター編みを編み、伏せ止めをします。

■出来上り寸法

胸囲	背肩幅
94cm	40cm
着丈	
60cm	

●後身頃

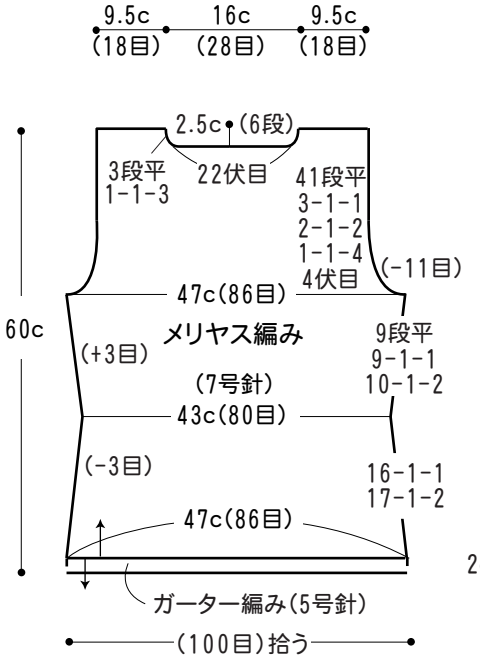

●前身頃

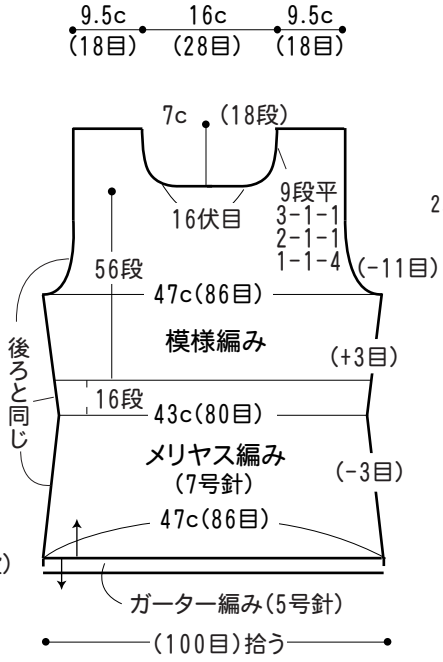

●衿・袖ぐり

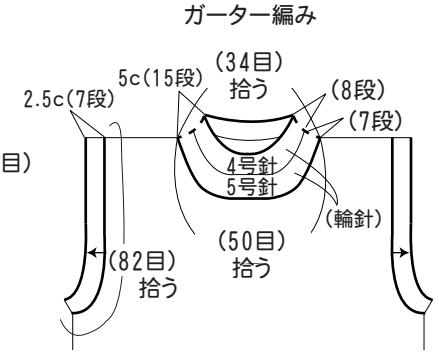

●模様編みの配置

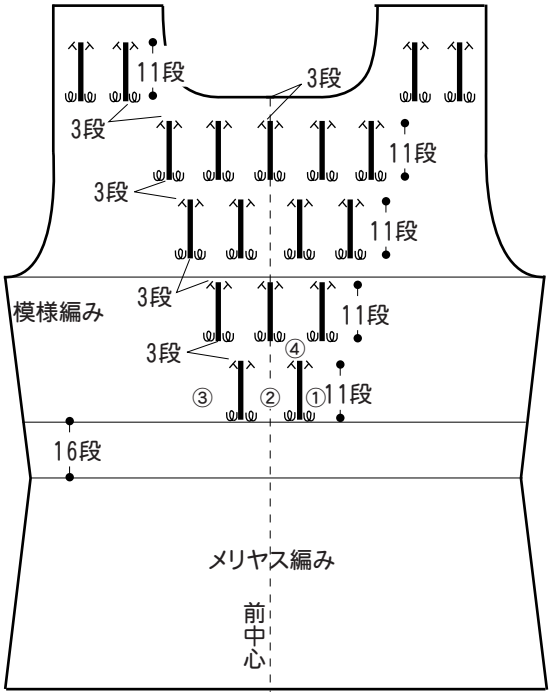

●模様編みの編み方

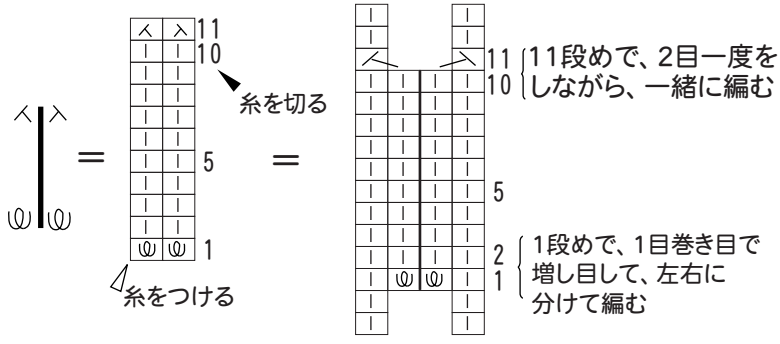

※ウエスト位置から16段編んで模様編みにはいります。
模様の位置で左右に目を分けて編みます。①-②-③と編んで次の3段は目を続けてメリヤス編みを編みます。