

## 素材

商品番号	使用毛糸	色番号	数量
196	アール キラキラ (25g玉巻)	5	95g

ゲージ (10cm平方)

模様編み 16目 16段

## 用具

ジャンボ2本棒針 7mm

カギ針 10号

ボタンは作品集に掲載の  
A106を1個使用しています。

出来上がり寸法

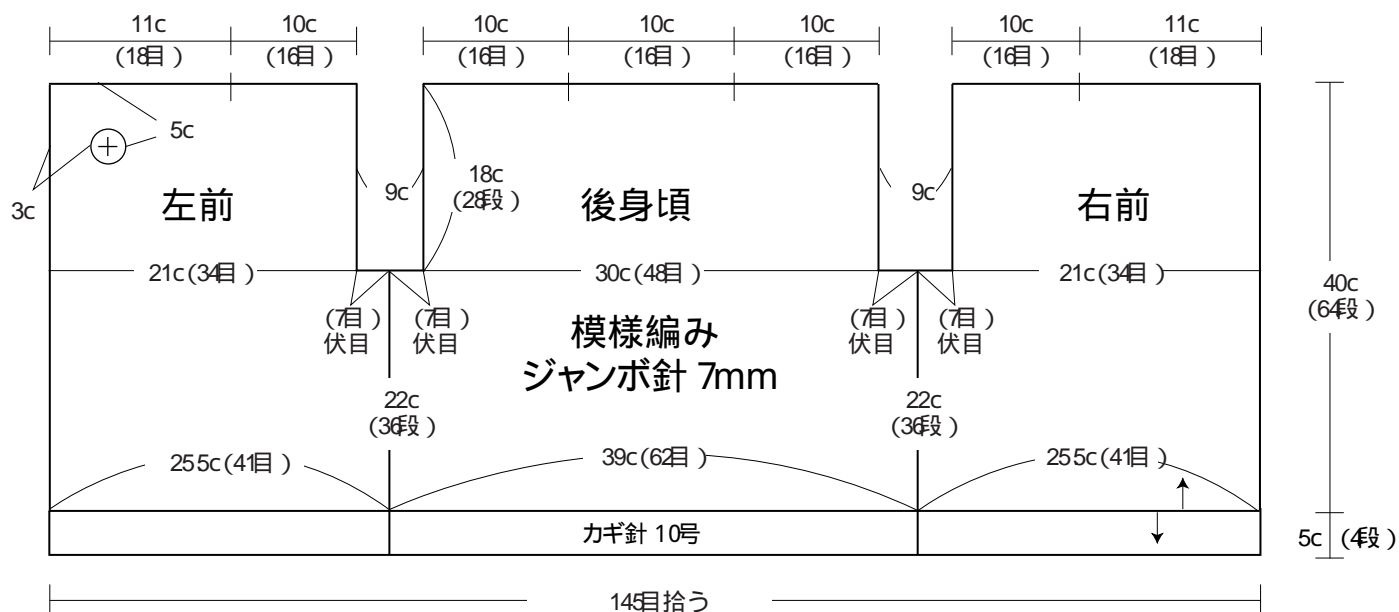
胸囲 87cm

背肩幅 36cm

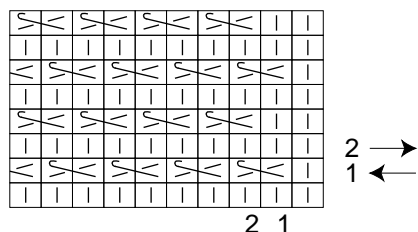
着丈 45cm

## 編み方ポイント

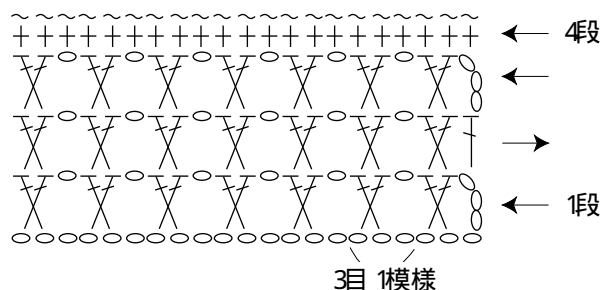
すべて2本どりで編みます。裾で共鎖の作り目をして編み始めます。36段まっすぐに編み、37段目からは、右前、後ろ、左前に分けて編みます。肩は中表に合わせて引き抜きはぎをします。裾、前端、袖口は引き抜き編みをします。裾はカギ針で4段編んで仕上げます。ボタンを左前につけます。ボタンホールは、作らなくて適当な所で模様を利用します。



## 模様編み

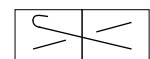
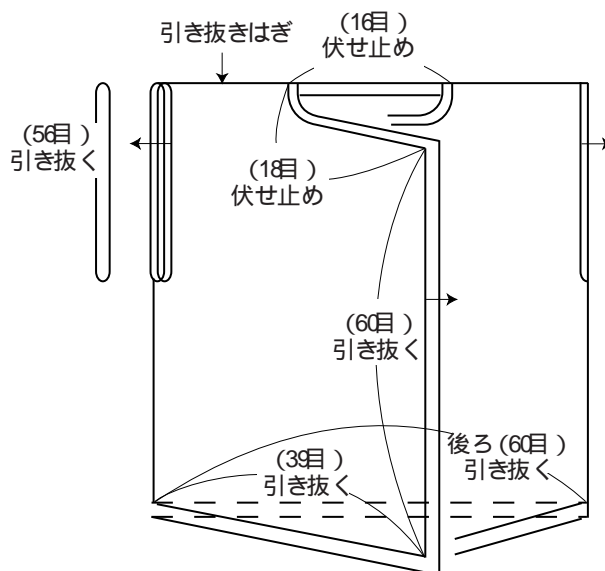


## 裾の模様編み (カギ針 10号)



## 仕上げ (引き抜き編み)

カギ針 10号



の編み方

