作品　NO .7　　ハイネックのセーター

■素材

商品番号	使 用 毛 糸	色番号	数 量
103	マイ・コットンS	F 01	580g

★40g玉巻と100gコーン巻があります。色番号が同じでもロット（染める窯）が40g玉巻と100gコーン巻では違います。ご注意ください。

■ゲージ（10㎝平方）

模様編み　31目27段

■用具

2本棒針　7号
輪針　4・5・6号

■出来上がり寸法

胸 囲	94㎝
背肩幅	36㎝
着 丈	58㎝
袖丈	53㎝

■編み方ポイント

●すべて、2本取りで編みます。

身頃……裾で1目ゴム編みの作り目をしてねじり1目ゴム編みを20段、続けて模様編みで全体を7号針で編みます。後ろ身頃は両端2目を表目、前身頃は両端1目を表目にして脇で模様を合わせます。

袖……身頃と同じ要領で編みますが、模様編みの1段めの右端で1目増し目をして続けて模様編みをします。

まとめ……肩はかぶせ接ぎをし、脇と袖下はすくいとじにします。衿は模様編みで輪に編み編み終わりを1目ゴム編み止めにします。袖は身頃に引き抜きとじでつけます。

●後身頃

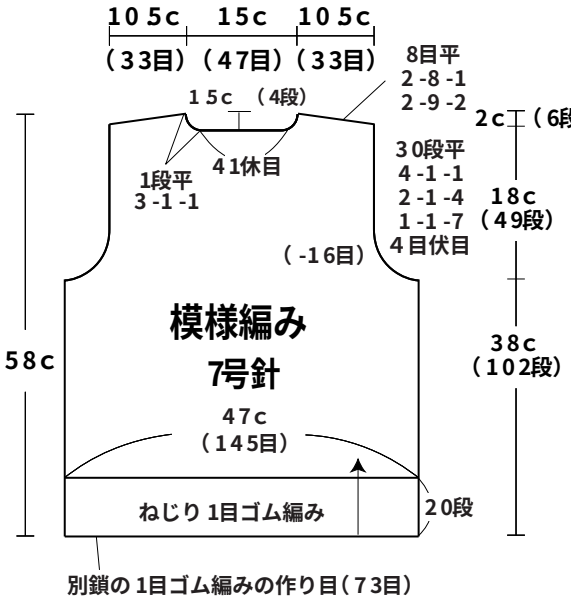

●前身頃

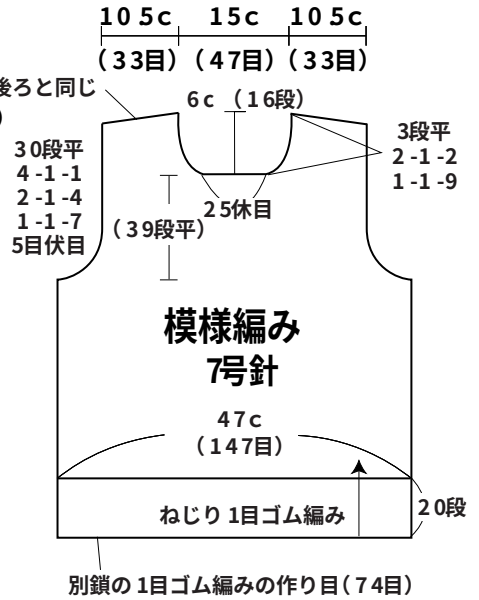

●衿　模様編み）

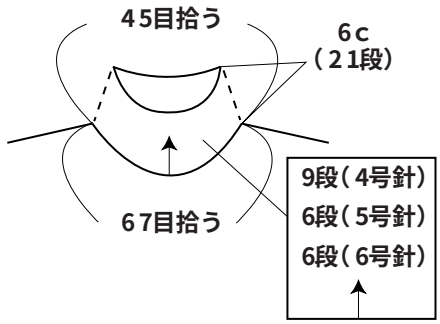

●ねじり1目ゴム編み

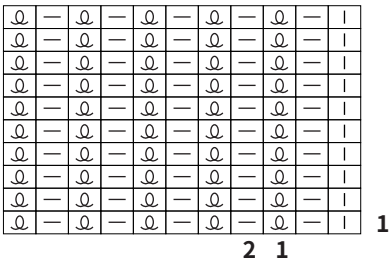

●袖

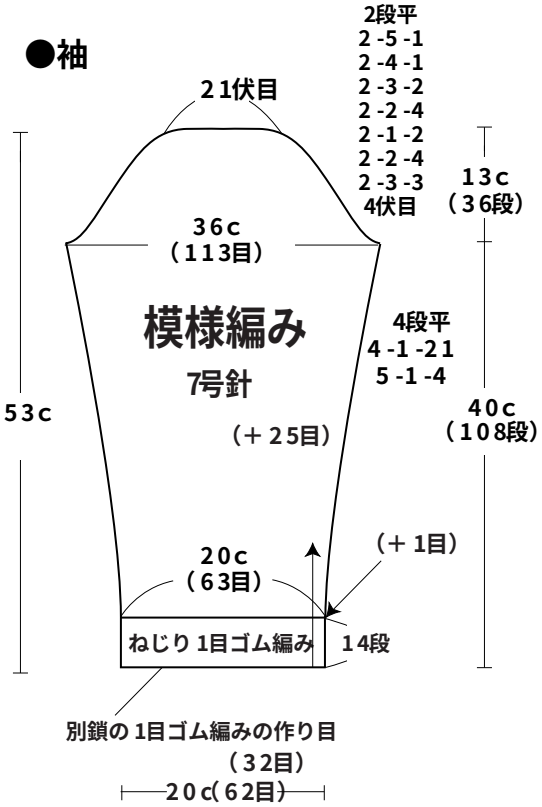

●模様編み
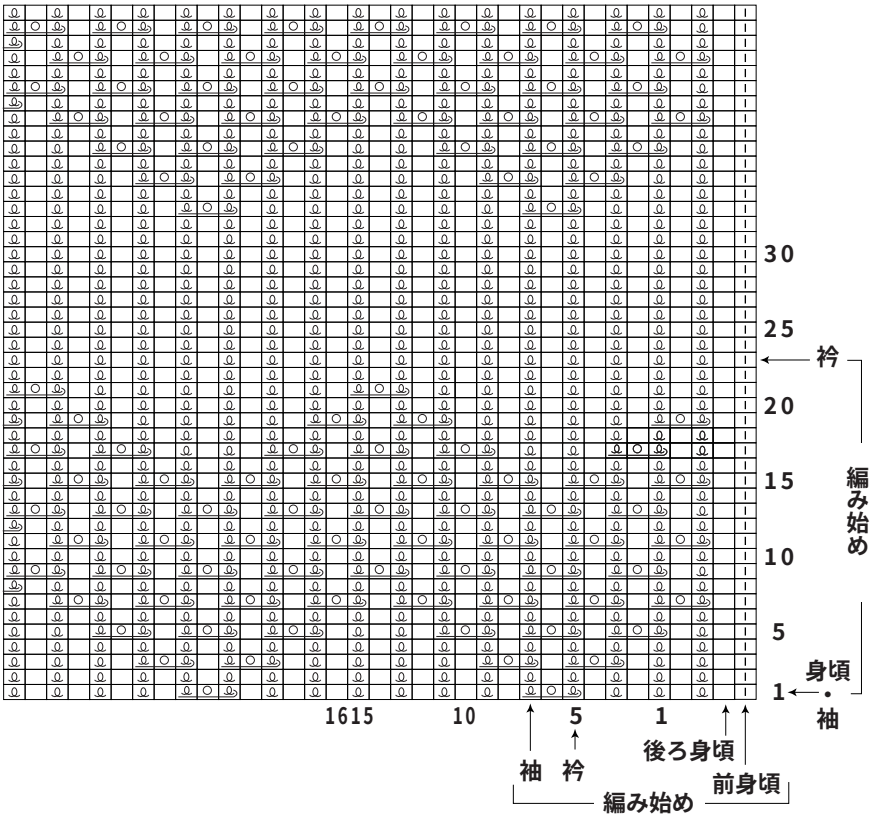
□＝⊟ 裏目