作品 NO. 31　1目ゴム編みのザックリマフラー

■素材（商品番号・商品名・色番号・数量）

217	アンデルセン	（50g玉巻）	5	250g

■ゲージ（10cm平方）

1目ゴム編み　10目×9段

■使用針・用具

ジャンボ棒針　12mm

■編み方ポイント

糸が太いので、棒針1本で一般的な指でかける作り目で目を作り、1目ゴム編み（両端は表2目）で編みます。最終段で伏せ止めをします。上下に2本どりのフリンジを6ヶ所づつ付けます。

■出来上り寸法

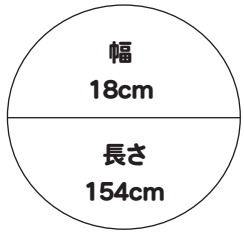

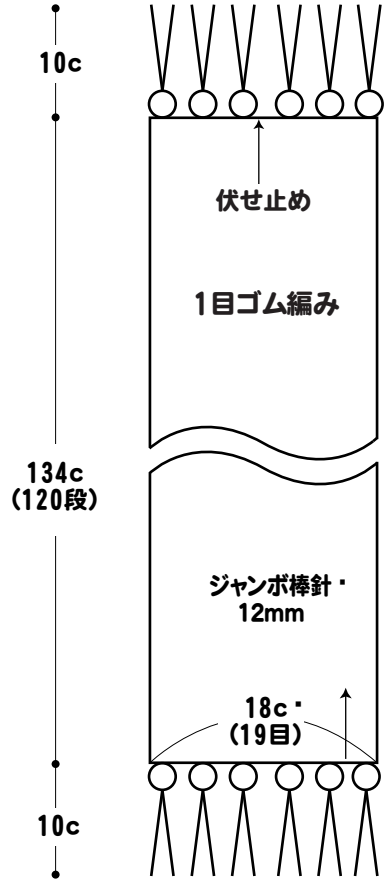

●1目ゴム編み

□＝表目　—＝裏目

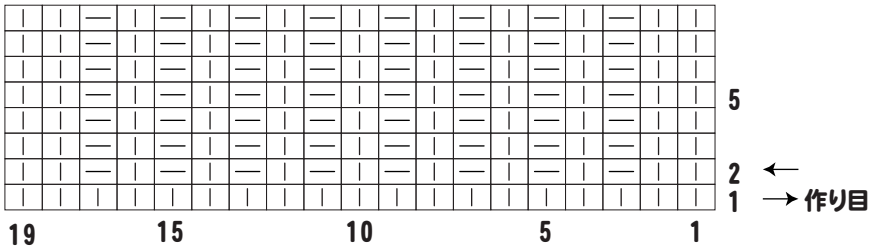

★フリンジは25cm2本どりを2つ折りにして、6ヶ所づつ付け切り揃えます。