

ボーダーのニット帽

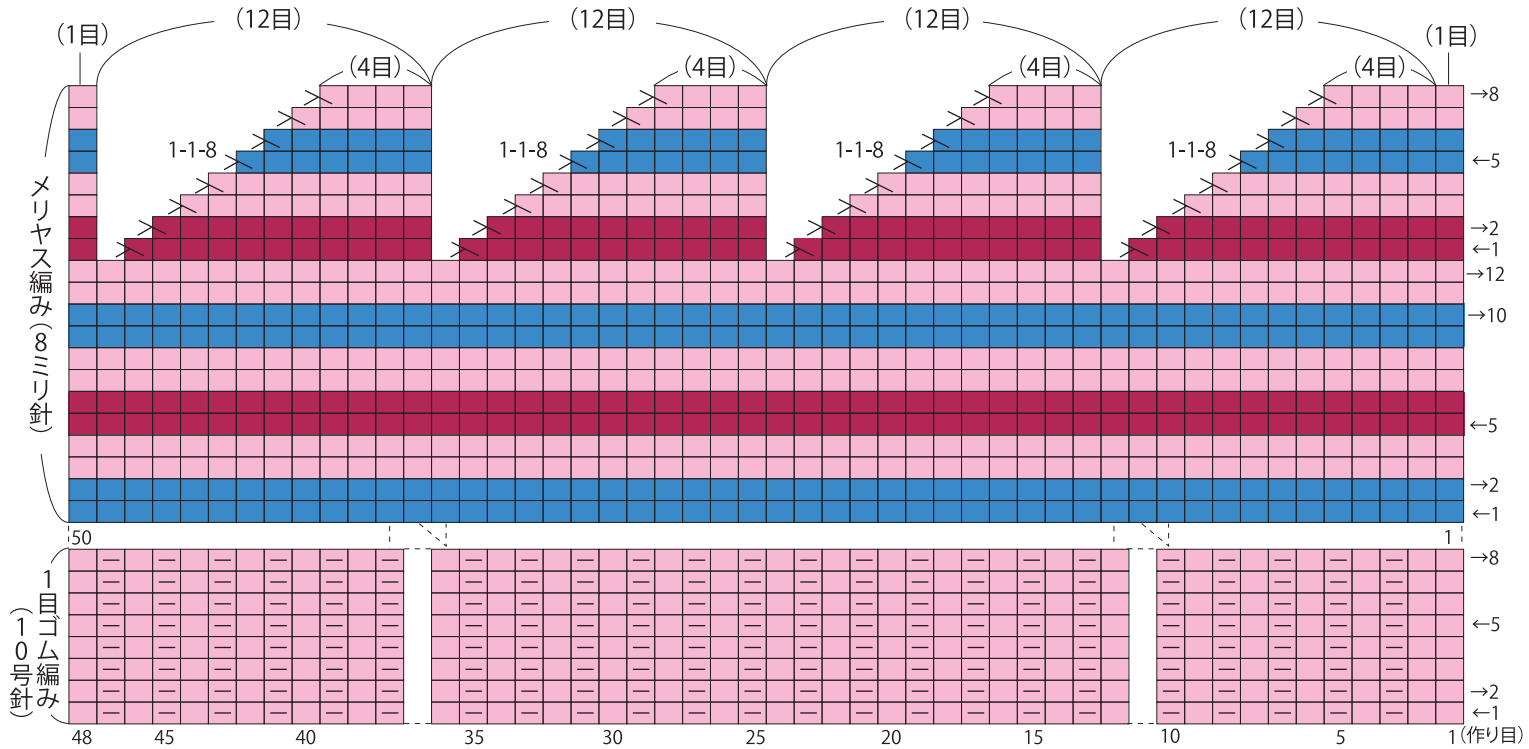


- 使用糸
ぷくぷくループCol.1/30g
ぷくぷくループCol.2/12g
ぷくぷくループCol.3/10g
- 使用針・用具
2本棒針 10号・8ミリ、とじ針
- 出来上がり寸法
頭回り58cm 深さ23cm
- ゲージ(10cm平方)
メリヤス編み縞 8.5目×12段

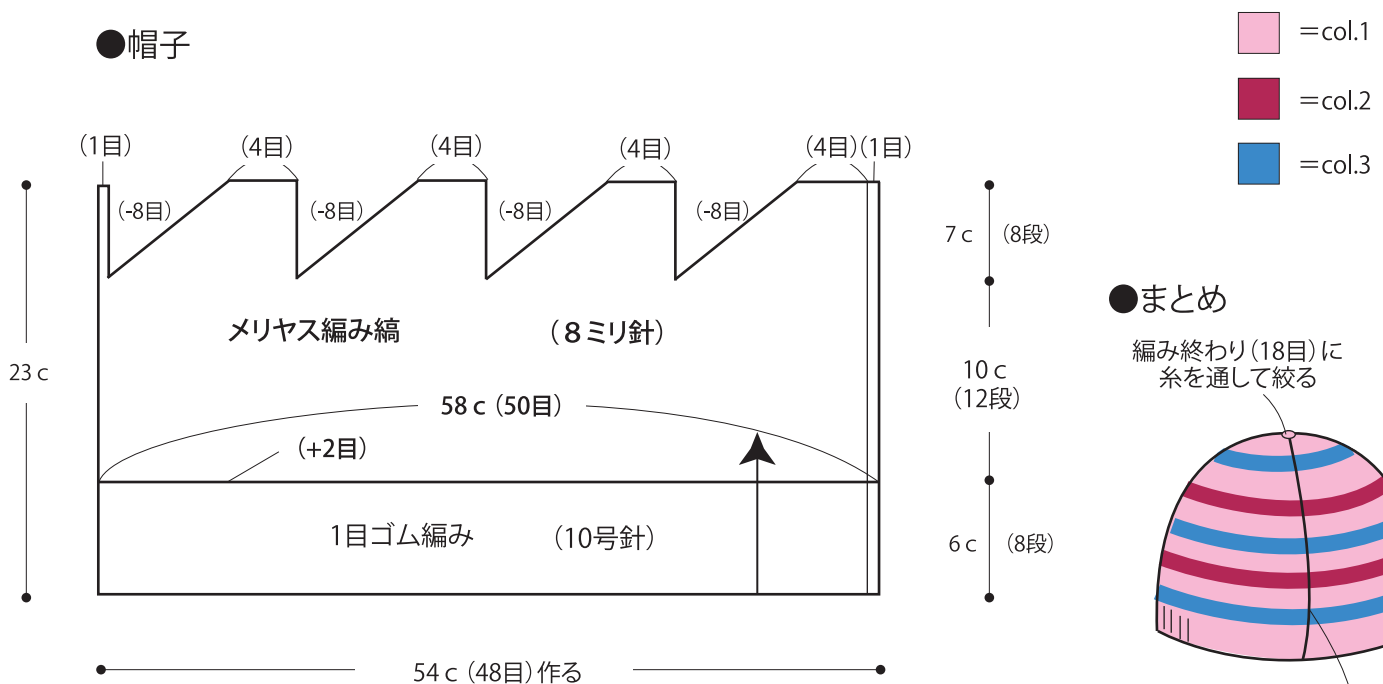
★編み方ポイント★
帽子・・・一般的な作り目を作り、1目ゴム編みを編み、続けて2目増目してメリヤス編み縞で編みます。最終8段で減目をします。編み終わりの目に糸を通して絞ります。

★ゲージは編み手により異なります。ゲージが合わない場合は、針の号数を変えて編んでください。

●模様編み図

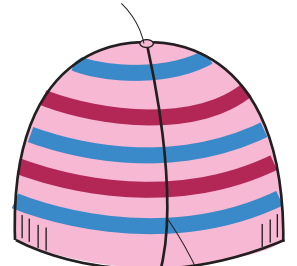


●帽子



●まとめ

編み終わり(18目)に糸を通して絞る



すくいとし