


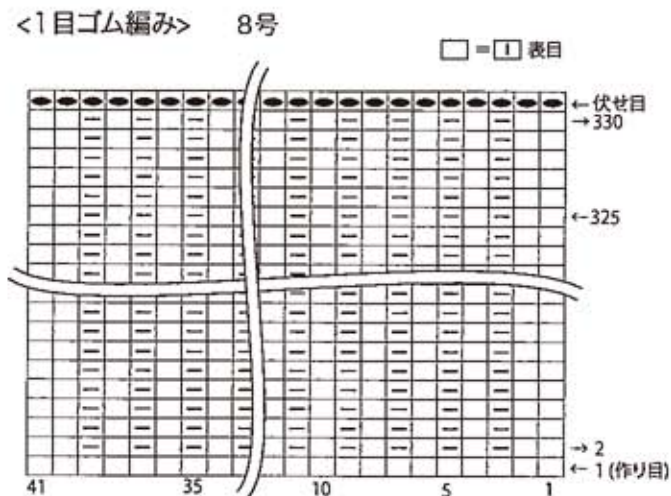
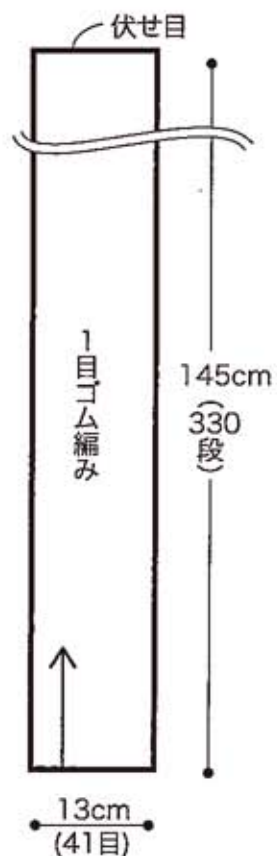
アニマルマフラー(ねこ)

- 材料: アニマルマフラー(ねこ) 1玉
- 用具: 玉付き2本針(短) 8号
- ゲージ: 1目ゴム編み 10cm平方 32目×23段
- 出来上がり寸法: 巾約13cm、丈約145cm




〈編み方〉

- 1.一般的な作り目で41目、目を作り1目ゴム編みで330段編み、伏せ目をします。
- 2.図を参照して、編み始めと編み終わりに顔のパーツと胴体のパーツを縫い付けます。



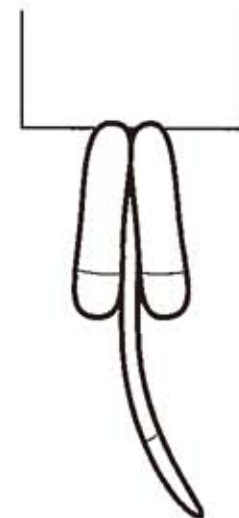
①足を2本つけます。



②足の上から頭をまつり付けます



③反対側の端にしっぽを編み地の表を向けてマフラーの中心に付けます



④しっぽの上から両端をぶら下がるように縫い付けます。