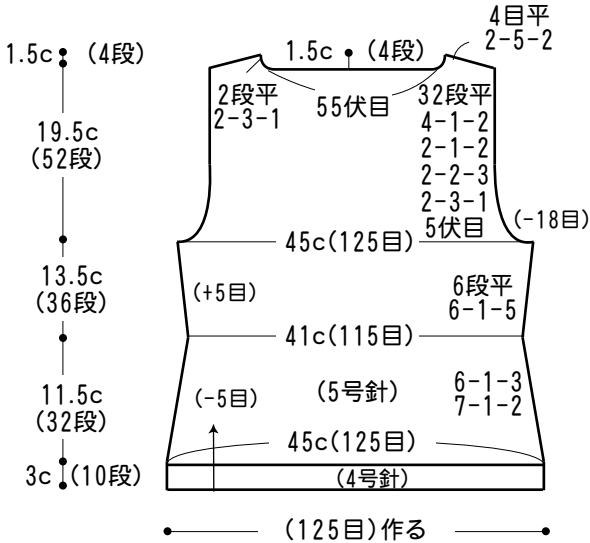
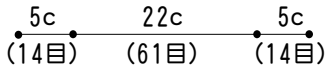


☆ 絹のベスト ☆

- 使用糸・・・ YG401(ゴールデン・コクーン)150g
- 使用針・用具・・・ 2本棒針4号・5号・4本棒針4号
ボタン・・・直径15mm7個
- ゲージ・・・ 模様編み 28目・27段
(10cm平方)
- 出来上がり寸法・・・ 胸囲90cm・背肩幅37cm
着丈49cm

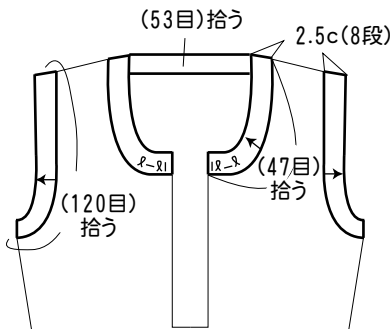
★★編み方ポイント★★
 後身頃・・・一般的な作り目で目を作り、図のように模様編みで編みます。袖ぐり、衿ぐりは端立て減目と伏せ目で編みます。
 前身頃・・・同様に作り目をして、模様編みで編みますが、指定の位置で中央から左右に分けて編みます。
 まとめ・・・肩は引き抜き、脇はすくいとしをします。衿ぐり、袖ぐりより輪に目を拾い、ねじり1目ゴム編みで編み、ゴム編み止めをします。前立てを1目ねじり1目ゴム編みで編み、ゴム編み止めをします。右前立てにはボタンホールを作りながら編みます
 ※すべて2本どりで編みます。

●後身頃



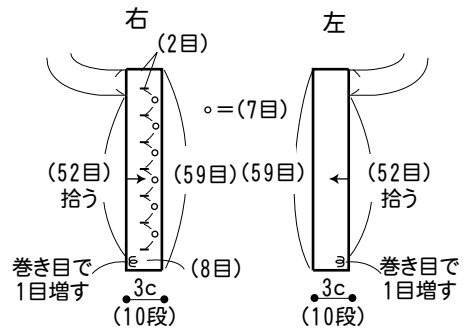
●衿ぐり・袖ぐり

ねじり1目ゴム編み(4号針)

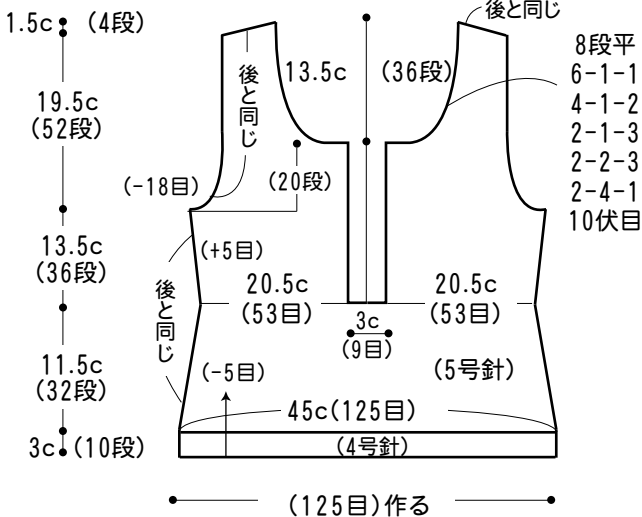
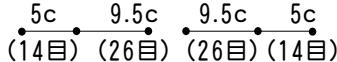


●前立て

ねじり1目ゴム編み(4号針)



●前身頃



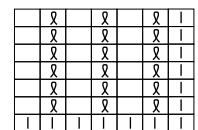
●模様編み

□ = □ 裏目



●ねじり1目ゴム編み

□ = □ 裏目

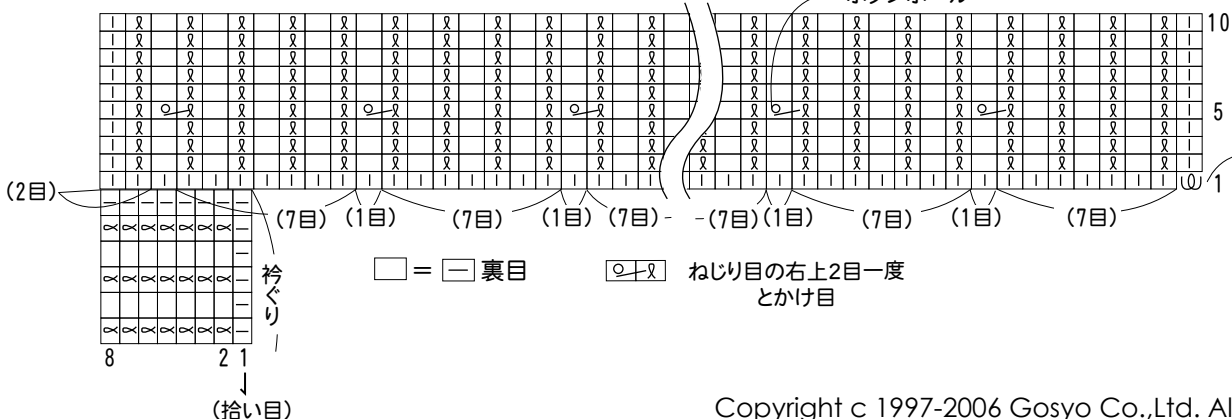


●右前立て

ねじり1目ゴム編み(4号針)

ボタンホール

身頃編み始め



とししろ分を
巻き目で増やす