

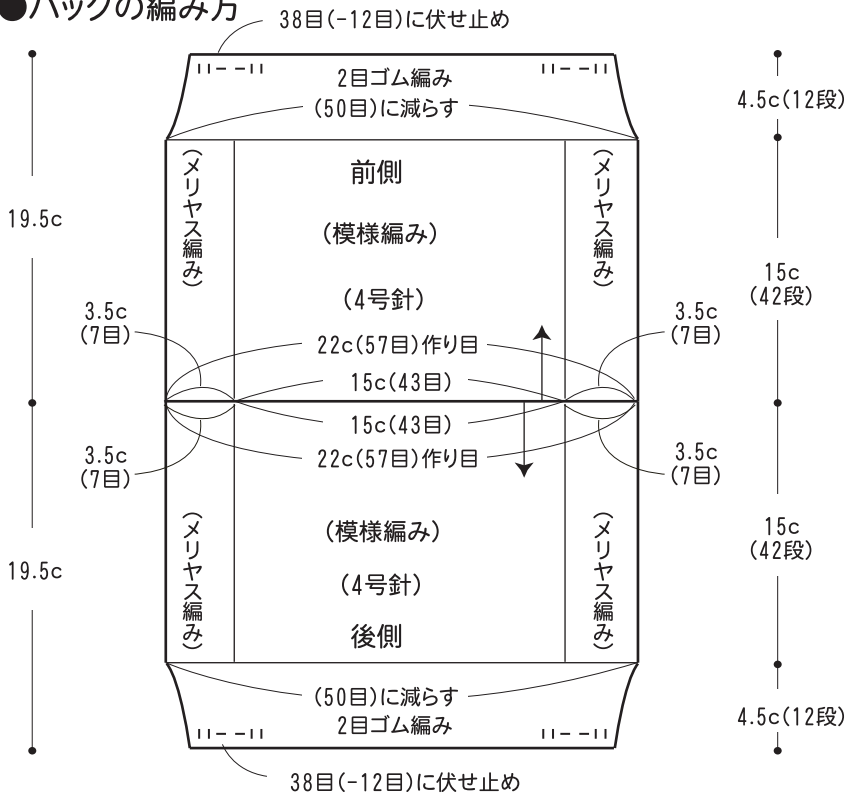
ケーブル編みのバック

- 使用糸... くつろぎラミー (7)デニムブルー 110g
- 使用針・用具... 2本棒針 4号
直径18mm 木ボタン4個
縄編み針
- ゲージ... メリヤス編み 20.5目・28 (10cm平方)
模様編み 28.5目・28段
- 出来上がり寸法... 21cm・深さ18cm (持ち手を除く)

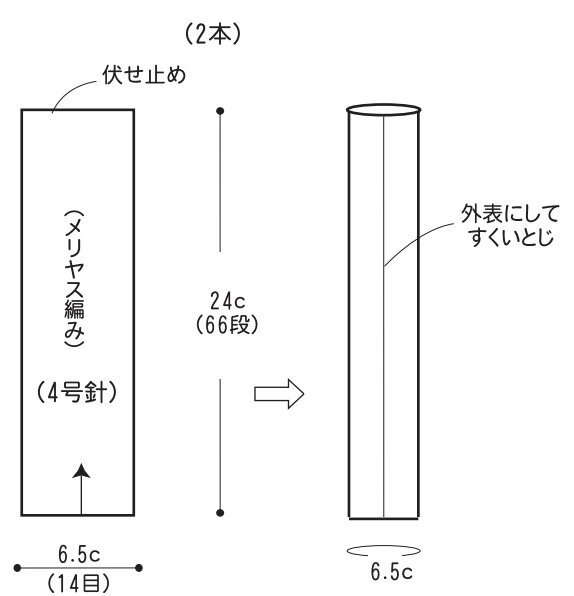
★★編み方ポイント★★

●すべて2本どりで編みます。
一般的な作り目で57目作り目をして、前側を42段編んで、50目に減目をして2目ゴム編みで12段編んで伏せ止めをしますが、12目減らして38目で伏せ止めをします。後側を編み始めの目から拾い目をして前側と同じように編みます。持ち手を2本編みます。
前後を外表に合わせて、両側をすくいとしします。持ち手とボタンを付けます。

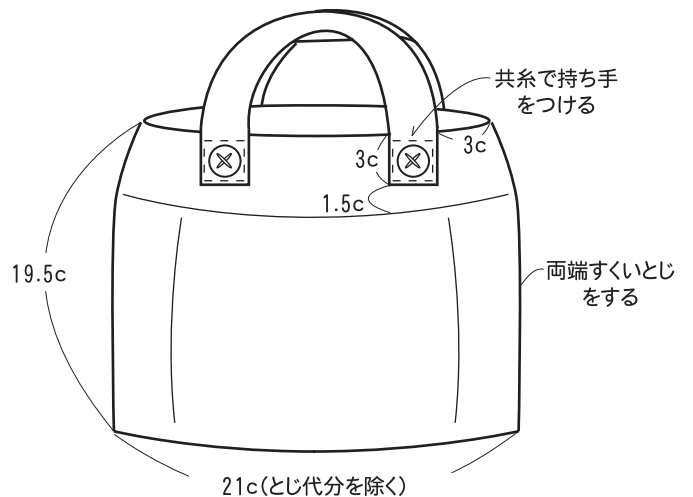
●バックの編み方



●持ち手の編み方



●出来上がり図

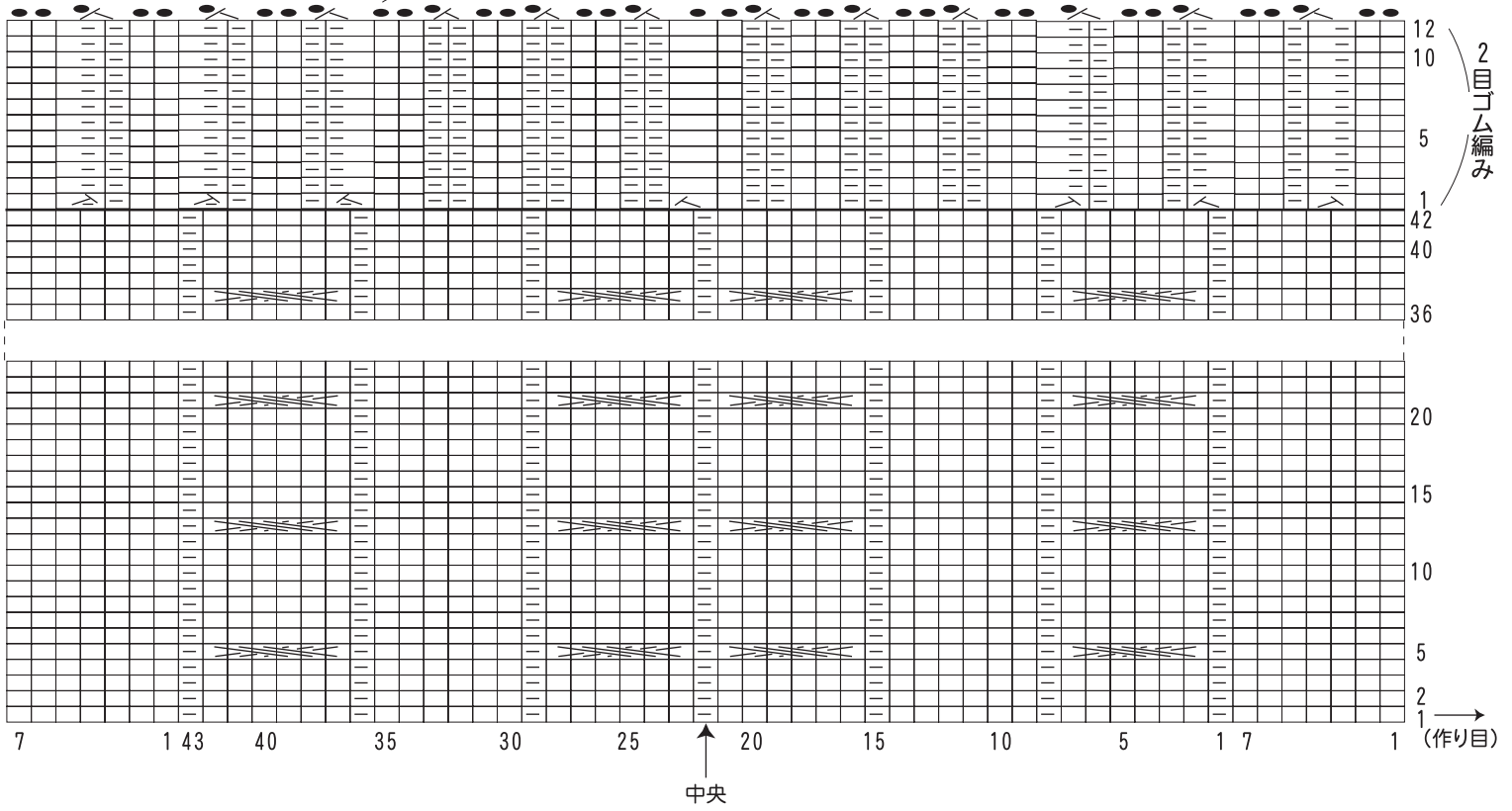


●編み方記号

- = □ 表目
- = 裏目
- = 右上3目交差
- = 左上2目一度
- = 左上2目一度
- = 右上2目一度
- = 伏せ目
- = 2目一度を編んで伏せ止め

●編み方記号図

伏せ止め(38目)



●—メリヤス編み—● 模様編み ●—メリヤス編み—●