エアーソフトのknitバック

★使用糸 / エアーソフト(21)　40g
　　エアーソフト(22)　200g
　　ふわふわモヘア(5)　10g
　　キラキラ・ロングファー(3)　少々
★用　具 / 2本棒針　7mm・カギ針　6/0号
　　とじ針
★ゲージ(10cm平方)
　ガーター編み / 11目×19.5段
★出来上がり寸法 / 幅36cm × 長さ51.5cm

★編み方ポイント★

一般的な作り目で目を作り、ガーター編みで図のように縞を入れて62段編みます。口の部分は伏せ止めします。持ち手を左右に分けて編みます。持ち手を図のように合わせて引き抜きはぎで合わせます。
(同じ物を2枚編みます。)
ツリーを編んでバックに付けます。
脇をあき止まりまで引き抜きとじでとじて、両角を縫って作ります。持ち手の中央部分を巻きとじで止めます。

●バックの編み方符号図
(2枚)

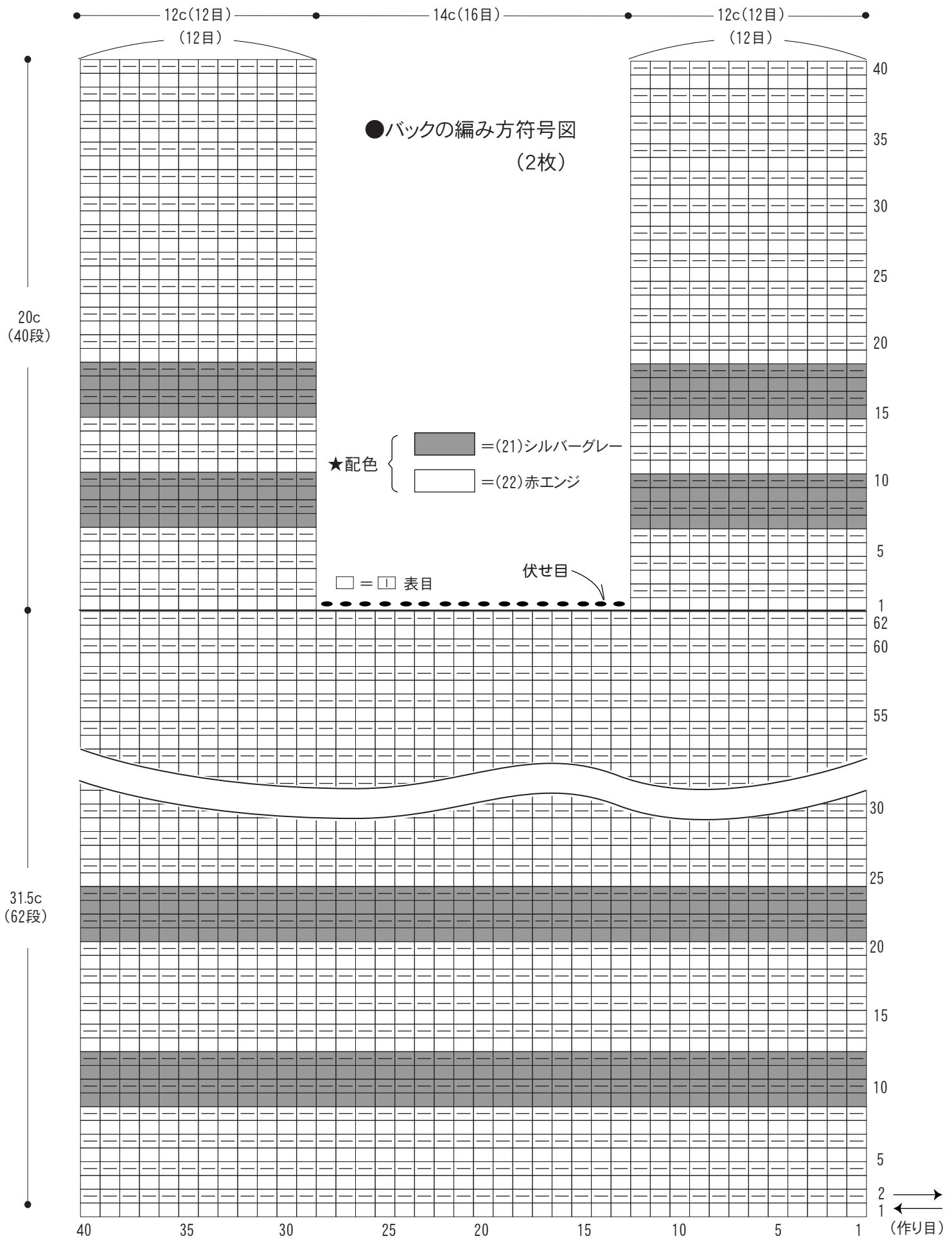

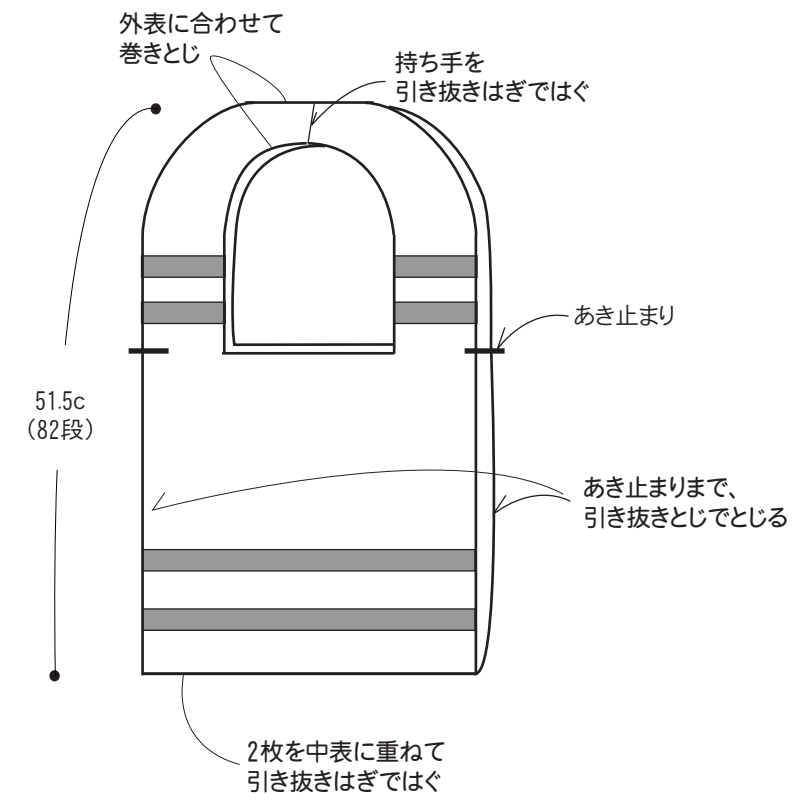

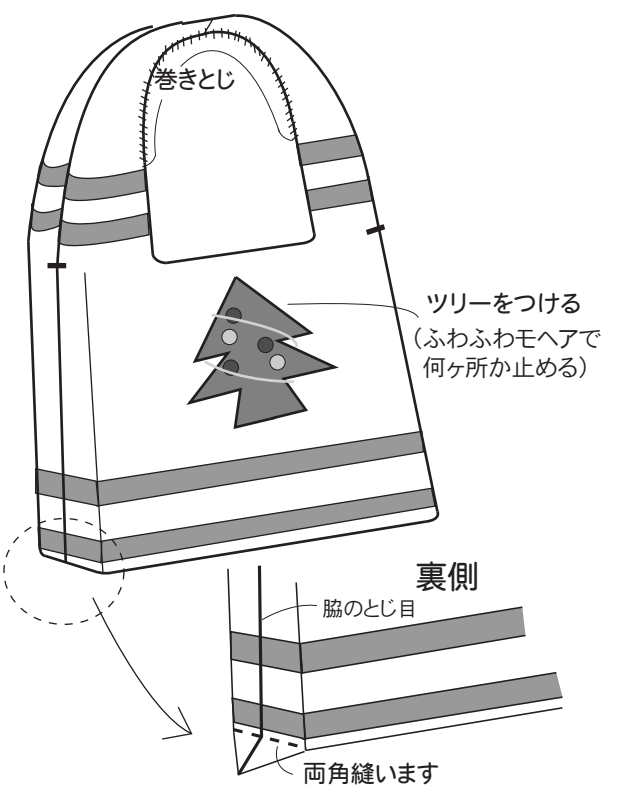

●ツリーの編み方図　カギ針(6/0号)
ふわふわモヘア　(5)グリーン

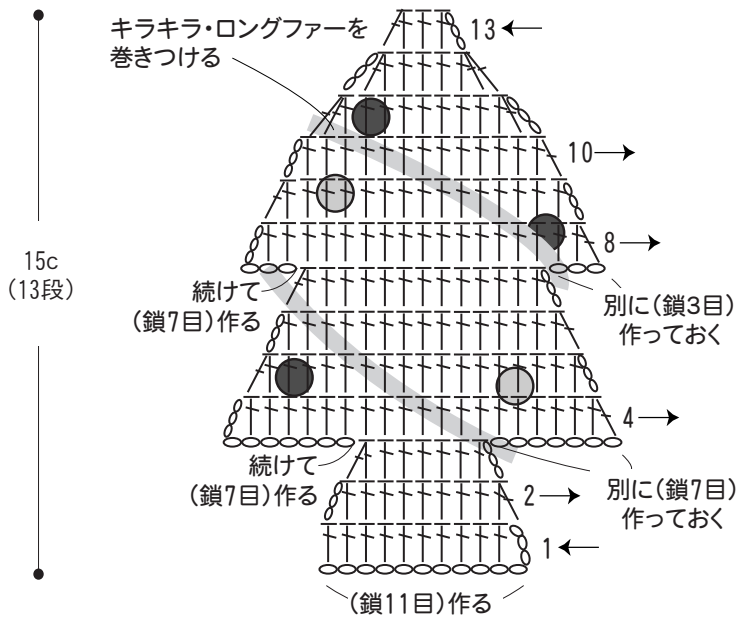

★配色
=(22)赤エンジ
=(21)シルバーグレー

●○ の編み方

=長編み3目の玉編み

※編み始めと編み終わりの糸を残してツリーに付けます

Copyright c 1997-2006 Gosyo Co.,Ltd. All Rights Reserved.