

ファインモールのショール ポレロ&マフラー

■使用糸 / ファインモール (71) 200g

■用具 / 2本棒針 12号

■ゲージ(10cm平方)

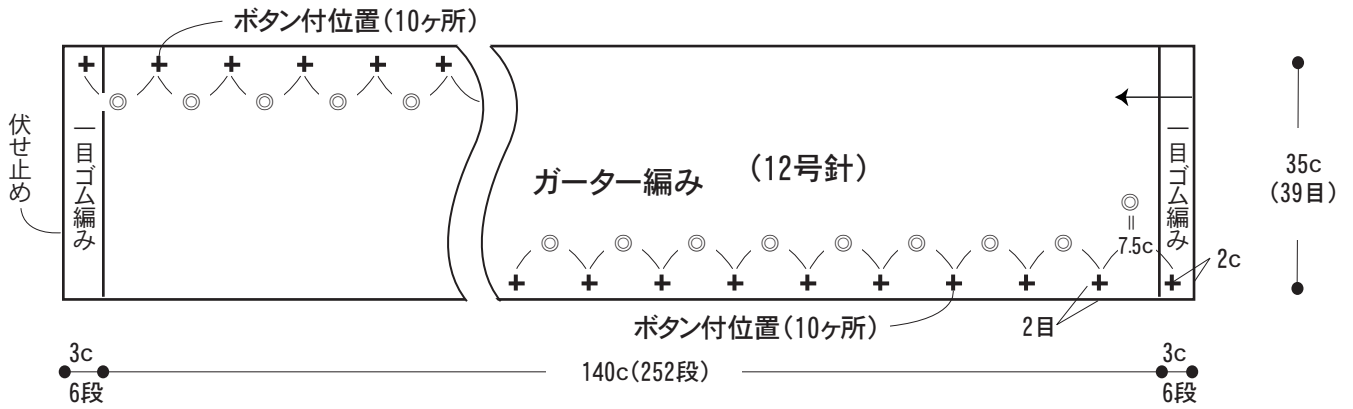
ガーター編み / 11目 × 18段

■出来上がり寸法 / 幅35cm・長さ146cm

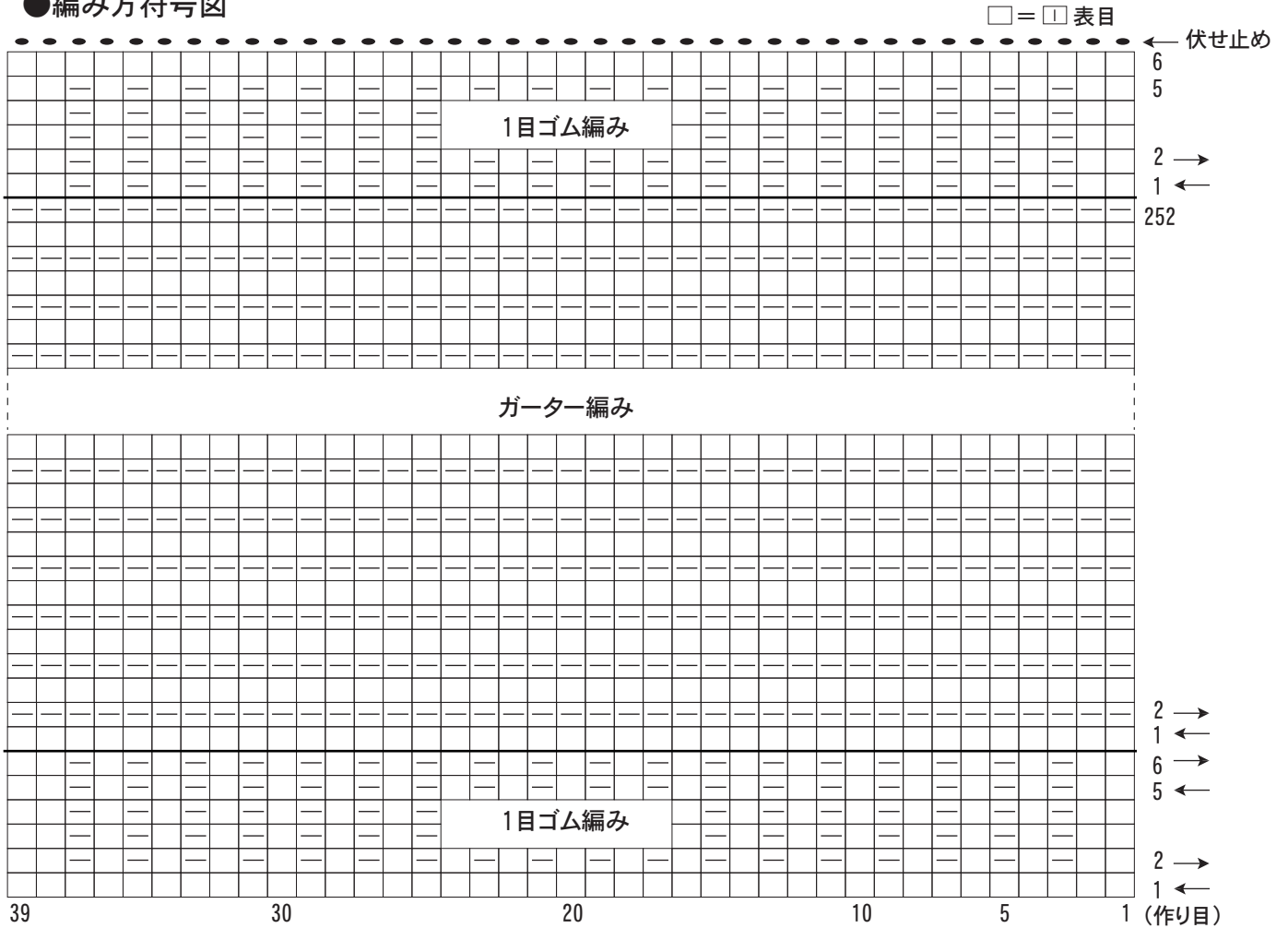
※糸の素材状、編地が縦横に動きますので計り方でゲージ・出来上がり寸法が異なります。ボタンは、出来上がり寸法に応じて間隔や個数をお好みで調節して下さい。

■編み方ポイント

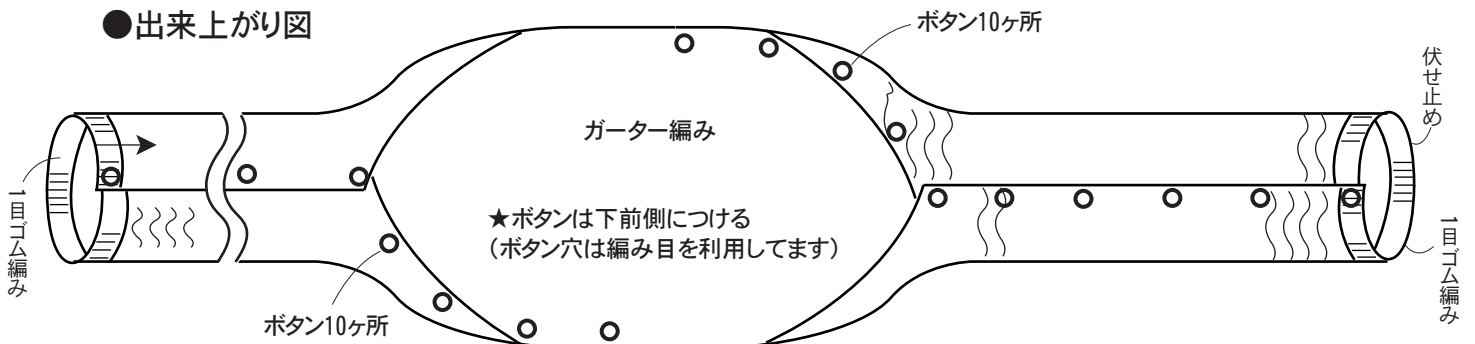
一般的な作り目で目を作り、図のように1目ゴム編みを6段編み、続けてガーター編みを編みます。1目ゴム編みを6段編んで伏せ止めします。ボタンを図の様に10ヶ所ずつつけます。



●編み方符号図



●出来上がり図



このショールは上図のように袖部分をボタンでとめてポレロに。またボタンのとめ方次第でショール、マフラーとコーディネートが楽しんでいただけます。