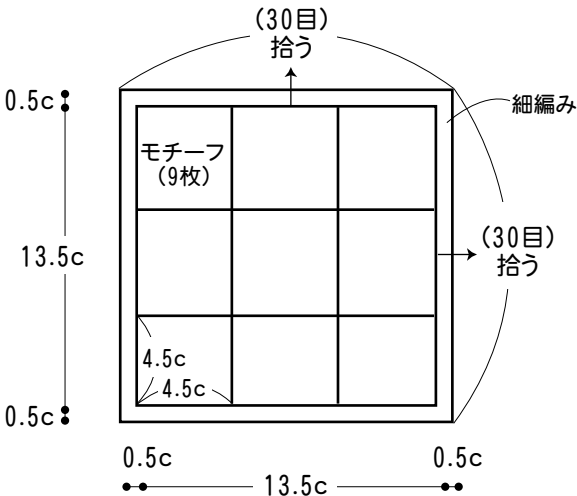


# モチーフのドイリー

- ◆使用糸／キラキラコットン(1)ホワイト・・・15g  
キラキラコットン(6)アイビーグレー・・・15g
- ◆用具／カギ針 3/0号
- ◆ゲージ／モチーフ一辺・・・4.5cm
- ◆出来上がり寸法／ドイリー(大)・・・14.5cm  
ドイリー(小)・・・11cm

- ◆編み方ポイント
- 糸端を輪にして、作り目をし、図のようにモチーフを編みます。
- 巻きかがりでモチーフをとじ合わせて、縁編みをみます。(大)の方は細編み、(小)の方は細編みと鎖3目のピコットを1段編みます。

## ●ドイリー(大)

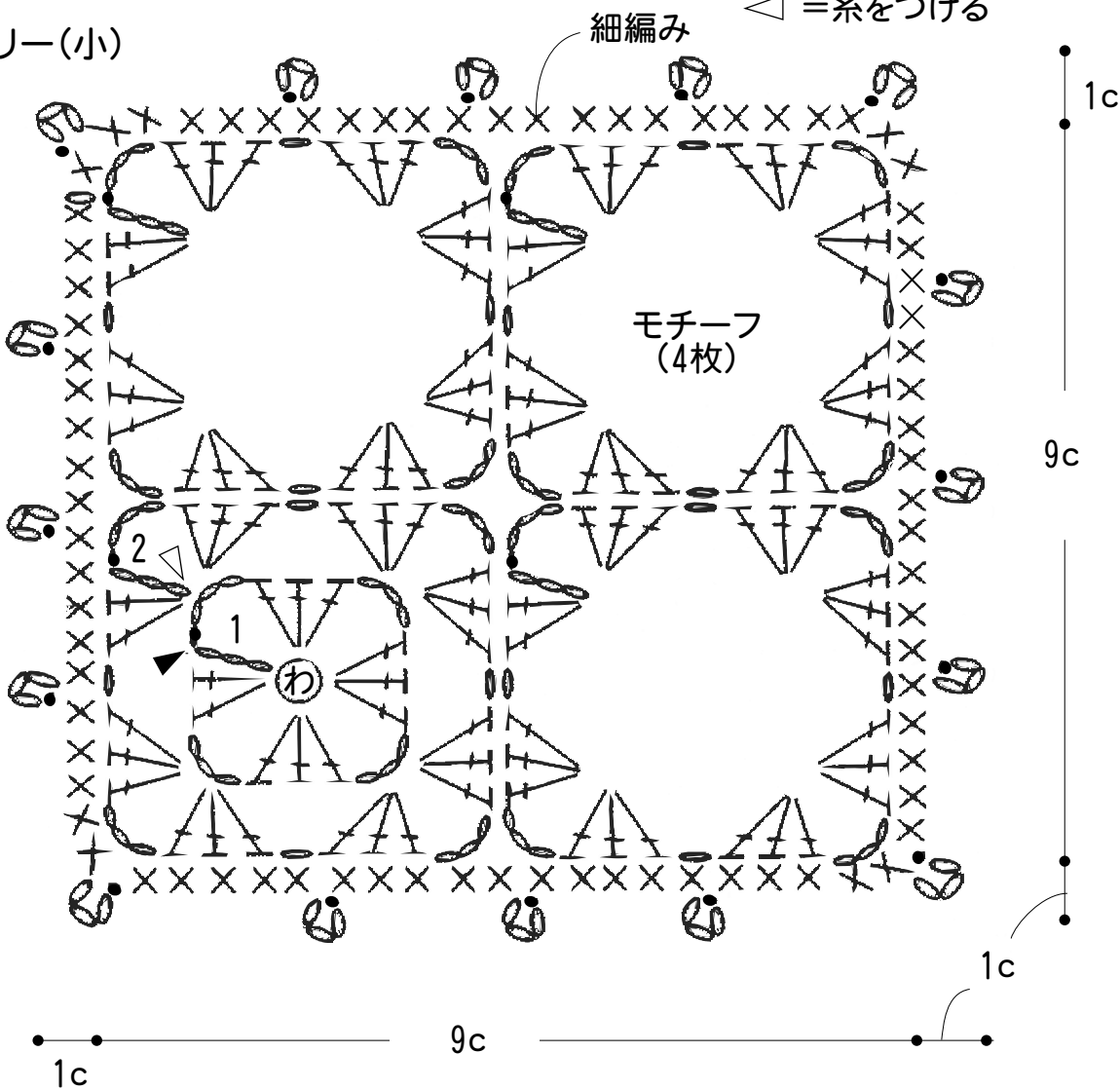


## ●ドイリーの配色

段 \ サイズ	(大)のドイリー	(小)のドイリー
1段	ホワイト	アイビーグレー
2段	アイビーグレー	ホワイト
縁編み	ホワイト	アイビーグレー

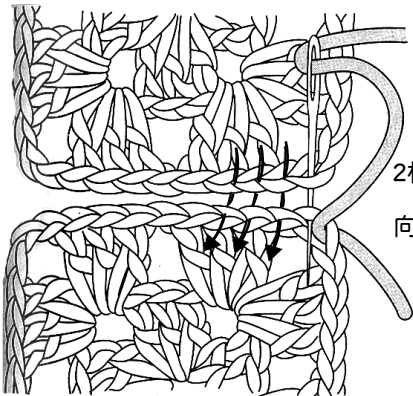
※モチーフは(大)・(小)の編み方は共通

## ●ドイリー(小)




## ●モチーフのつなぎ方

(半目の巻きかがり)



2枚を突合せして、角の鎖目どうし半目すくい、引き締める。向き合った目をすくい、一針ごとに糸をひきます。



横方向を全部つないでから縦方向をつなぐ