

シェル 編みの巾着

◆使用糸 / シルキー(4)グレイッシュピンク...40g
シルキー(5)ライトラベンダー...15g

◆用具 / カギ針 6/0号

◆ゲージ / 細編み 19目20段
(10cm平方) 模様編み 19目10段

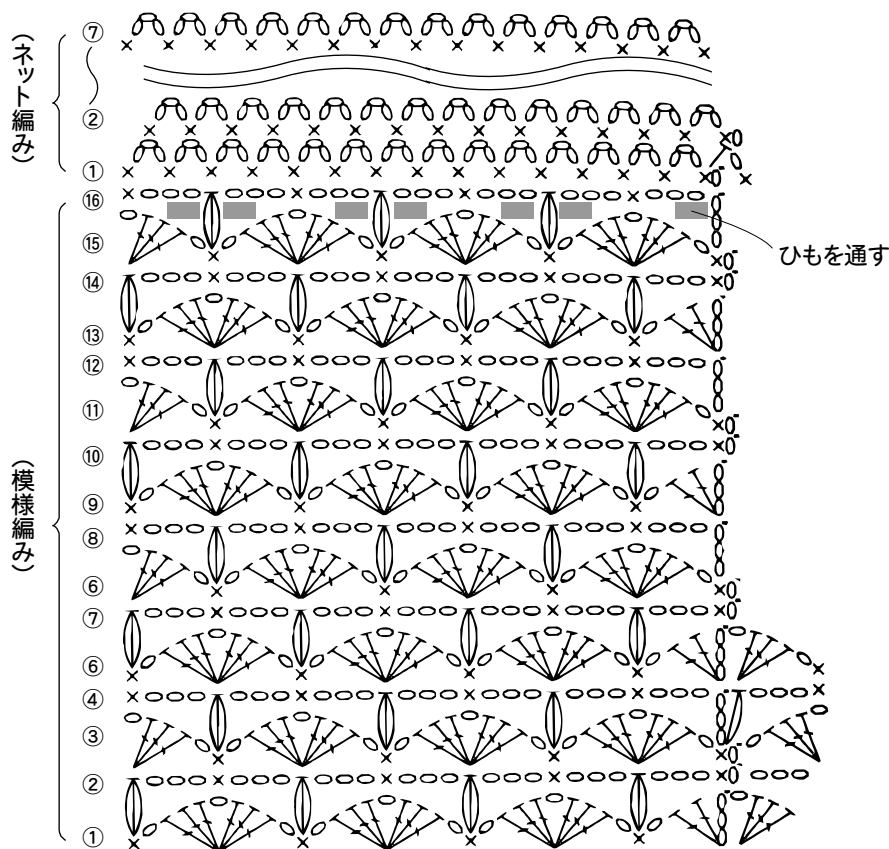
◆出来上がり寸法 / 底直16cm 高さ 16cm

◆編み方ポイント

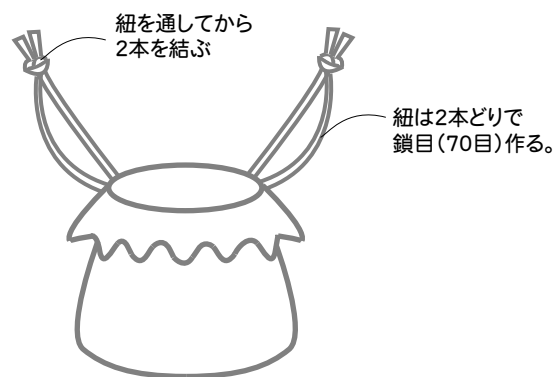
●輪の中に細編み8目を編み入れて、増目しながら13段編み、底を作る。続けて側面を模様編みに変えて、増減なしで16段編む。続けて鎖3目のネット編みを7段編む。

●糸2本どりで、鎖編み48cm(70目)編み、ひもを2本作る。本体にひもを2本通して両端を結ぶ。

●編み方符号図

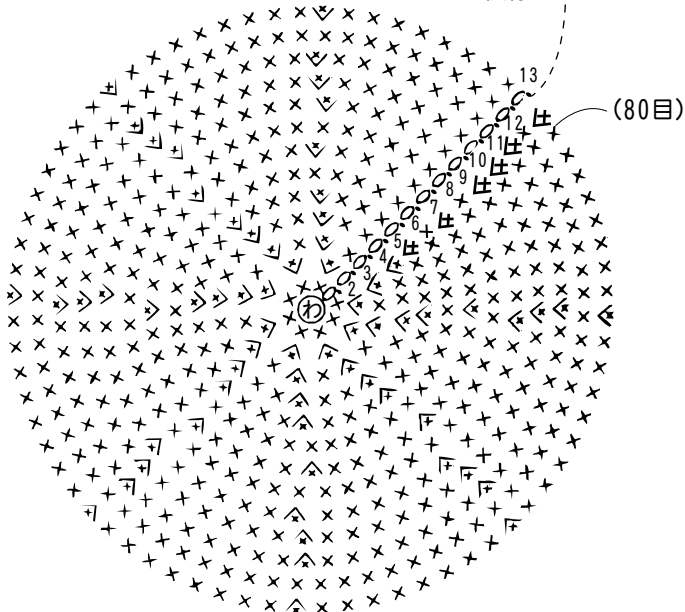


●出来上がり図



- 鎖編み
- × 細編み
- ◇ 細編み2目編み入れ
- ◇ 細編み2目一度
- ◊ 中長編み3目の玉編み
- ◊ シェル編み(長編み3目・鎖1目
長編み3目編み入れる)
- 引き抜き編み

8目1模様



●巾着の底

- 13段め...80目(+8目)
- 12段め...72目(増減なし)
- 11段め...72目(+8目)
- 10段め...64目(+8目)
- 9段め...56目(+8目)
- 8段め...48目(増減なし)
- 7段め...48目(+8目)
- 6段め...40目(増減なし)
- 5段め...40目(+8目)
- 4段め...32目(+8目)
- 3段め...24目(+8目)
- 2段め...16目(+8目)
- 1段め...細編み8目

直径 13c